



CTR 466/2024

São Paulo, 23 de dezembro de 2024

Ilmo. Sr.

Adilson Bretherick
Coordenador
Núcleo Econômico-Financeiro (NEF)
Hospital das Clínicas da FMUSP

Assunto: Contrato de Gestão nº 01/2022 - ICESP

Prezado Senhor,

Encaminhamos a prestação de contas referente novembro/2024 do contrato de gestão nº 01/2022, composta pelos seguintes documentos:

- Demonstrativos contábeis;
- Demonstrativos dos fluxos de caixa;
- Cópia dos extratos bancários;
- Faturamento SUS AIH e APACs/Altas;
- Metas produtivas e qualitativas;
- Comissões de óbitos e prontuários;
- Demonstrativo de projetos de pesquisa em desenvolvimento;
- CAIP - Listas de presenças Icesp;
- Farmacologia - Listas de presenças Icesp.

Atenciosamente,

Amaro Angrisano
Diretor Financeiro

INSTITUTO DO CÂNCER DO ESTADO DE SÃO PAULO - ICESP
CONTRATO DE GESTÃO N.º 01/2022
ANO III - FEV/2024 A JAN/2025

CENTROS DE GERENCIAMENTO OPERACIONAIS

BALANÇO PATRIMONIAL EM 30/11/2024 (EM R\$)

	SD 29/02/2024	SD 31/03/2024	SD 30/04/2024	SD 31/05/2024	SD 30/06/2024	SD 31/07/2024	SD 31/08/2024	SD 30/09/2024	SD 31/10/2024	SD 30/11/2024
ATIVO	81.936.261	90.097.786	97.328.370	100.221.784	100.162.719	97.945.520	100.227.093	102.905.576	100.149.174	82.307.365
CIRCULANTE	71.958.866	78.938.890	86.203.927	89.182.795	89.002.499	85.916.212	88.210.887	90.871.995	87.960.824	77.030.463
CAIXA	2.500	2.500	2.500	2.500	2.500	2.500	2.500	2.500	2.500	2.500
SALDOS EM CONTAS BANCÁRIAS	-	-	-	-	-	-	-	-	-	-
APLICAÇÕES FINANCEIRAS	28.180.427	34.577.069	40.588.136	42.849.867	41.753.728	39.496.419	41.255.633	44.000.697	42.648.485	29.798.347
CONTAS A RECEBER	15.646.917	14.682.003	13.753.198	12.828.374	11.965.715	11.152.357	10.413.772	9.612.816	8.520.169	7.544.158
ESTOQUES	25.843.365	26.507.561	29.286.620	30.132.254	31.192.993	32.140.915	32.938.465	33.918.285	34.297.016	36.350.617
DESPESAS ANTECIPADAS	316.682	254.417	310.056	315.942	614.959	542.480	535.948	451.236	365.070	304.287
OUTROS CRÉDITOS	1.968.975	2.915.341	2.263.417	3.053.858	3.472.603	2.581.542	3.064.570	2.886.460	2.127.584	3.030.554
ATIVO NÃO CIRCULANTE	9.977.395	11.158.897	11.124.443	11.038.990	11.160.220	12.029.308	12.016.206	12.033.581	12.188.350	5.276.902
DEPÓSITOS RECURSAIS TRABALHISTAS	416.061	366.231	375.788	365.074	355.462	357.418	412.036	434.267	436.372	425.431
DESPESAS ANTECIPADAS	84.609	81.601	78.593	75.585	72.577	69.569	66.562	63.554	60.546	57.538
IMOBILIZADO E INTANGÍVEL	9.476.725	10.711.065	10.670.062	10.598.331	10.732.180	11.602.320	11.537.609	11.535.760	11.691.432	4.793.934
PASSIVO	81.936.261	90.097.786	97.328.370	100.221.784	100.162.719	97.945.520	100.227.093	102.905.576	100.149.174	82.307.365
CIRCULANTE	104.743.937	113.914.791	122.841.088	129.872.091	133.003.800	129.406.574	131.904.125	137.899.908	141.704.894	135.775.132
FORNECEDORES	15.896.907	18.478.559	22.513.183	25.635.374	25.483.159	21.689.108	21.887.694	23.984.066	22.774.952	22.882.185
SERVIÇOS DE TERCEIROS	7.871.286	10.584.168	10.369.001	12.574.178	11.747.355	11.501.570	9.821.278	10.769.941	9.699.468	9.933.029
OBRIGAÇÕES SOCIAIS E TRABALHISTAS	67.932.937	70.190.349	73.192.878	76.038.716	80.116.972	80.865.721	84.262.143	87.549.912	90.108.549	81.910.293
OBRIGAÇÕES FISCAIS	7.477.570	7.899.530	7.494.965	8.074.793	7.982.357	7.912.676	7.628.251	7.910.414	8.223.190	8.073.027
RECEITAS DIFERIDAS	2.989.528	4.130.397	4.742.448	4.684.331	4.810.209	4.429.151	5.158.618	3.789.706	3.419.523	4.942.790
OUTRAS OBRIGAÇÕES	2.575.708	2.631.788	4.528.612	2.864.699	2.863.748	3.008.348	3.146.140	3.895.870	7.479.212	8.033.809
PASSIVO NÃO CIRCULANTE	8.906.900	8.040.404	8.024.777	7.966.895	7.945.806	7.712.178	7.696.620	7.657.154	7.785.812	7.883.656
RECEITAS DIFERIDAS	6.578.991	5.739.548	5.719.943	5.654.235	5.623.392	5.384.456	5.363.363	5.326.941	5.303.819	5.583.466
PROVISÃO PARA RISCOS FISCAIS, TRABALHISTAS E CÍVEIS	2.327.909	2.300.856	2.304.834	2.312.660	2.322.414	2.327.722	2.333.257	2.330.213	2.481.993	2.300.190
PATRIMÔNIO LÍQUIDO	-31.714.576	-31.857.408	-33.537.495	-37.617.201	-40.786.887	-39.173.232	-39.373.651	-42.651.486	-49.341.532	-61.351.423
RESULTADO ACUMULADO	-35.942.618	-35.942.618	-35.942.618	-35.942.618	-35.942.618	-35.942.618	-35.942.618	-35.942.618	-35.942.618	-35.942.618
RESULTADO DO PERÍODO	4.228.042	4.085.209	2.405.123	-1.674.584	-4.844.270	-3.230.614	-3.431.033	-6.708.869	-13.398.915	-25.408.805

INSTITUTO DO CÂNCER DO ESTADO DE SÃO PAULO - ICESP
CONTRATO DE GESTÃO N.º 01/2022
ANO III - FEV/2024 A JAN/2025

CENTROS DE GERENCIAMENTO OPERACIONAIS

DEMONSTRAÇÃO DOS RESULTADOS EM FEVEREIRO A NOVEMBRO/24 (EM R\$)

	fev/24	mar/24	abr/24	mai/24	jun/24	jul/24	ago/24	set/24	out/24	nov/24	TOTAL
RECEITAS OPERACIONAIS	64.128.900	63.518.269	62.983.688	62.246.118	62.083.041	62.965.823	64.240.673	61.966.680	62.534.043	60.566.374	627.233.609
CONTRATO DE GESTÃO N° 01/2022	59.913.101	59.828.020	59.864.129	59.868.110	59.930.276	59.979.575	60.054.349	59.991.978	59.700.287	59.816.923	598.946.749
REPASSE MEDICAMENTOS - MS	1.949.509	1.834.084	2.087.271	1.999.096	1.735.419	1.869.874	1.825.053	1.819.181	1.748.431	1.784.927	18.652.846
DOAÇÕES	637.549	597.523	974.739	303.855	309.028	1.006.486	2.262.741	92.720	966.286	-766.339	6.384.590
SUBVENÇÕES INVESTIMENTOS	471.685	838.507	28.624	46.293	59.067	81.718	50.223	51.152	51.152	-300.094	1.378.326
OUTRAS RECEITAS	1.157.056	420.135	28.925	28.765	49.251	28.169	48.307	11.648	67.886	30.957	1.871.098
DESPESAS OPERACIONAIS	-60.068.289	-63.858.593	-65.008.041	-66.620.913	-65.610.932	-61.711.122	-64.862.046	-65.617.230	-69.642.429	-72.896.851	-655.896.445
PESSOAL											
SALÁRIOS	-25.706.115	-26.347.049	-26.436.834	-25.782.258	-26.905.159	-26.305.498	-26.203.835	-27.355.245	-27.265.386	-26.631.826	-264.939.206
BENEFÍCIOS	-3.382.013	-3.385.442	-3.320.366	-3.371.461	-3.460.099	-3.577.498	-3.410.748	-3.554.192	-3.316.767	-3.678.808	-34.457.394
PROVISÕES PARA FÉRIAS	-3.222.405	-3.211.366	-3.079.503	-3.245.449	-3.645.851	-3.144.887	-3.287.825	-3.642.286	-3.309.939	-3.256.061	-33.045.572
PROVISÕES PARA 13º SALÁRIO	-2.459.729	-2.573.400	-2.571.498	-2.595.532	-2.820.899	-2.850.996	-2.681.483	-2.978.045	-2.766.987	-2.601.441	-26.900.008
ENCARGOS SOCIAIS	-2.276.834	-2.274.706	-2.313.558	-2.271.816	-2.351.886	-2.422.673	-2.337.637	-2.361.387	-2.400.349	-3.334.906	-24.345.753
TOTAL PESSOAL	-37.047.097	-37.791.963	-37.721.759	-37.266.515	-39.183.893	-38.301.552	-37.921.528	-39.891.155	-39.059.428	-39.503.043	-383.687.932
MATERIAIS PARA CONSUMO	-15.051.567	-13.366.379	-17.929.127	-16.482.106	-13.980.931	-12.462.916	-17.123.097	-15.189.381	-17.123.118	-14.660.031	-153.368.653
SERVIÇOS PROFISSIONAIS	-5.329.716	-9.174.581	-6.024.567	-9.228.820	-8.761.336	-7.549.502	-6.869.236	-6.895.946	-7.737.292	-7.799.005	-75.370.001
REPASSES HCFMUSP - SERV. PRESTADOS	-609.220	-830.172	-843.041	-817.219	-779.333	-733.443	-1.193.589	-867.258	-3.643.166	-1.715.548	-12.031.989
ALUGUÉIS DE EQUIPAMENTOS E IMÓVEIS	-287.161	-1.331.742	-1.110.983	-1.316.231	-1.363.206	-1.077.115	-583.641	-1.317.821	-276.032	-1.408.889	-10.072.821
UTILIDADES E SERVIÇOS	-337.357	-361.167	-465.631	-413.739	-400.768	-360.139	-303.351	-311.385	-445.926	-352.845	-3.752.310
PROVISÕES PARA RISCOS TRABALHISTAS	-749.450	-172.142	-92.572	-235.779	-528.718	-247.574	-773	-203.625	-196.879	-100.832	-2.528.345
DEPRECIACÕES E AMORTIZAÇÕES	-87.864	-96.228	-88.796	-88.437	-90.021	-103.330	-103.750	-104.169	-102.973	-108.628	-974.195
RESULTADO NA BAIXA DE IMOBILIZADO	0	0	0	0	0	0	0	0	0	-6.775.111	-6.775.111
OUTRAS DESPESAS	-568.857	-734.220	-731.564	-772.065	-522.726	-875.551	-763.081	-836.490	-1.057.614	-472.919	-7.335.086
RESULTADO OPERACIONAL	4.060.611	-340.324	-2.024.353	-4.374.794	-3.527.891	1.254.701	-621.373	-3.650.550	-7.108.386	-12.330.477	-28.662.836
RESULTADOS FINANCEIROS LÍQUIDOS	167.431	197.492	344.266	295.088	358.205	358.955	420.954	372.715	418.340	320.586	3.254.031
RECEITAS FINANCEIRAS	180.309	225.134	346.693	303.809	369.942	365.679	429.793	370.877	428.854	334.668	3.355.759
DESPESAS FINANCEIRAS	-12.879	-27.642	-2.426	-8.721	-11.738	-6.724	-8.839	1.837	-10.514	-14.082	-101.728
RESULTADO DO PERÍODO	4.228.042	-142.832	-1.680.087	-4.079.706	-3.169.686	1.613.656	-200.419	-3.277.835	-6.690.046	-12.009.891	-25.408.805

INSTITUTO DO CÂNCER DO ESTADO DE SÃO PAULO - ICESP
CONTRATO DE GESTÃO N.º 01/2022
ANO III - FEV/2024 A JAN/2025

FLUXOS DE CAIXA DE FEVEREIRO A NOVEMBRO/2024 (R\$ mil)

	FEV 2024	MAR 2024	ABR 2024	MAI 2024	JUN 2024	JUL 2024	AGO 2024	SET 2024	OUT 2024	NOV 2024
Saldo inicial	20.296	23.575	27.697	31.293	31.178	27.572	22.780	22.189	22.390	18.465
Recebimentos										
SUS	0	0	0	0	0	0	0	0	0	0
Saúde Suplementar	0	0	0	0	0	0	0	0	0	0
Particulares	0	0	0	0	0	0	0	0	0	0
Subvenções	60.793	60.793	60.793	60.793	60.793	60.793	60.793	60.793	60.793	60.793
Receitas Financeiras	161	249	334	337	342	373	360	370	416	340
Outros	1	1	0	22	20	3	19	2	49	2
Total	60.955	61.044	61.127	61.152	61.155	61.169	61.172	61.165	61.258	61.134
Pagamentos de despesas										
RH Fundacionais	-33.799	-37.123	-34.169	-35.266	-36.040	-36.749	-35.144	-36.411	-35.621	-48.272
RH Complementaristas	0	0	0	0	0	0	0	0	0	0
Provisão para 13º salário	-2.315	-2.331	-2.341	-2.355	-2.532	-2.418	-2.434	-2.582	-2.508	9.636
Subtotal RH*	-36.114	-39.454	-36.509	-37.620	-38.573	-39.167	-37.578	-38.993	-38.129	-38.636
Prestações de serviços (PJ e PF)	-7.143	-7.205	-6.776	-7.292	-9.401	-8.199	-8.207	-6.228	-8.091	-7.964
Materiais de consumo	-12.114	-7.870	-11.137	-13.816	-13.177	-15.915	-13.208	-13.161	-16.708	-14.921
Outros	-1.612	-1.383	-1.893	-1.661	-2.486	-1.809	-1.537	-1.488	-1.669	-1.414
Total	-56.984	-55.911	-56.315	-60.390	-63.637	-65.090	-60.529	-59.870	-64.598	-62.936
Transferências internas										
Reembolso de Custos Adm FFM	0	0	0	0	0	0	0	0	0	0
Aportes do Fundo de Investimentos	0	0	0	0	0	0	0	0	0	0
Outras	-614	-802	-852	-856	-897	-842	-1.211	-115	-254	-1.366
Total	-614	-802	-852	-856	-897	-842	-1.211	-115	-254	-1.366
Varição Operacional	3.358	4.331	3.961	-94	-3.378	-4.763	-569	1.180	-3.594	-3.168
Pagamentos de bens e investimentos	-79	-210	-364	-21	-228	-29	-23	-978	-332	24
Saldo Final	23.575	27.697	31.293	31.178	27.572	22.780	22.189	22.390	18.465	15.321

* CGs 88710, 88711, 88712, 88713, 88714

INSTITUTO DO CÂNCER DO ESTADO DE SÃO PAULO - ICESP
CONTRATO DE GESTÃO N.º 01/2022
ANO III - FEV/2024 A JAN/2025

CONCILIAÇÃO BANCÁRIA (R\$ MIL)

	FEV 2024	MAR 2024	ABR 2024	MAI 2024	JUN 2024	JUL 2024	AGO 2024	SET 2024	OUT 2024	NOV 2024
SALDO DO FLUXO DE CAIXA	23.575	27.697	31.293	31.178	27.572	22.780	22.189	22.390	18.465	15.321

OPERAÇÕES NÃO REALIZADAS EM CONTA BANCÁRIA

PROVISÃO ACUMULADA PARA 13º SALÁRIO	4.618	6.949	9.290	11.644	14.177	16.595	19.029	21.611	24.119	14.483
PAGAMENTOS REALIZADOS PELA CONTA BANCÁRIA CENTRAL DA FFM PENDENTES DE ALOCAÇÃO NA CONTA BANCÁRIA DO CONTRATO	-13	-69	5	20	7	143	38	0	65	-2
AJUSTES BANCÁRIOS A EFETUAR EM PERÍODOS SEGUINTES	0	0	1	7	-2	-21	0	-1	0	-4
CHEQUES A COMPENSAR	0	0	0	0	0	0	0	0	0	0
SALDO BANCÁRIO	28.180	34.577	40.588	42.849	41.754	39.496	41.256	44.001	42.648	29.798



Consultas - Extrato de conta corrente

G3340214511824311
02/12/2024 15:13:09

Cliente - Conta atual

Agência 1897-X
Conta corrente 20350-5FFM ICESP CTR GESTAO HCFM
Período do extrato 11 / 2024

Lançamentos

Dt. balancete	Dt. movimento	Ag. origem	Lote	Histórico	Documento	Valor R\$	Saldo
31/10/2024		0000	00000 000	Saldo Anterior			0,00 C
01/11/2024		1897	99015 470	Transferência enviada	551.897.000.071.202	2.440,30 D	
				01/11 13:02 FUND FAC DE MEDICINA			
01/11/2024		0000	13134 461	Pagamento Eletrôn Boleto	22.904	238.102,18 D	
01/11/2024		0000	13134 461	Pagamento Eletrôn Boleto	22.905	3.604,60 D	
01/11/2024		0000	13134 490	Pagamento a Fornecedores	22.906	495.781,41 D	
01/11/2024		0000	13134 211	Pagamentos Diversos	22.907	8.465,19 D	
01/11/2024		0000	13134 490	Pagamento a Fornecedores	22.908	7.048,67 D	
01/11/2024		0000	13134 393	TED Transf.Eletr.Disponiv	22.909	94.625,57 D	
01/11/2024		0000	13134 438	TED	22.909	7.095,00 D	
01/11/2024		0000	13105 438	TED	110.101	1.295.313,54 D	
				033 0201 056577059000606 FUNDACAO FACU			
01/11/2024		0000	13105 144	Pix - Enviado	110.102	5.585,20 D	
				01/11 14:55 Caixa Economica Federal			
01/11/2024		0000	00000 855	BB RF Sim SD Diferenciad	942	2.158.061,66 C	0,00 C
				BB RF Simples SD Diferenciado			
04/11/2024		0000	14199 900	Est Tar Rem Orpag Exter	8.610.483	550,00 C	
04/11/2024		0000	13134 490	Pagamento a Fornecedores	19.547	956.120,31 D	
04/11/2024		0000	13134 211	Pagamentos Diversos	19.549	1.400,00 D	
04/11/2024		0000	13134 461	Pagamento Eletrôn Boleto	19.550	16.668,48 D	
04/11/2024		0000	13134 393	TED Transf.Eletr.Disponiv	23.091	1.228.737,73 D	
04/11/2024		0000	13134 461	Pagamento Eletrôn Boleto	23.117	221.319,31 D	
04/11/2024		0000	13134 461	Pagamento Eletrôn Boleto	23.121	254.548,87 D	
04/11/2024		0000	13134 393	TED Transf.Eletr.Disponiv	24.056	1.963,26 D	
04/11/2024		0000	00000 855	BB RF Sim SD Diferenciad	942	2.680.207,96 C	0,00 C
				BB RF Simples SD Diferenciado			
05/11/2024		0000	13134 393	TED Transf.Eletr.Disponiv	22.925	448,98 D	
05/11/2024		0000	13134 393	TED Transf.Eletr.Disponiv	22.926	1.424,25 D	
05/11/2024		0000	13134 461	Pagamento Eletrôn Boleto	22.927	61.970,36 D	
05/11/2024		0000	13134 461	Pagamento Eletrôn Boleto	22.928	11.468,47 D	
05/11/2024		0000	13134 490	Pagamento a Fornecedores	22.930	129.231,07 D	
05/11/2024		0000	13134 393	TED Transf.Eletr.Disponiv	22.931	160.656,14 D	
05/11/2024		0000	00000 855	BB RF Sim SD Diferenciad	942	365.199,27 C	0,00 C
				BB RF Simples SD Diferenciado			
06/11/2024		0000	14175 976	TED-Crédito em Conta	356.108.317	107,84 C	
				341 0912 60840055000131 FLEURY S.A.			
06/11/2024		0000	13134 461	Pagamento Eletrôn Boleto	29.512	79.990,01 D	
06/11/2024		0000	13134 461	Pagamento Eletrôn Boleto	29.513	445,73 D	
06/11/2024		0000	13134 393	TED Transf.Eletr.Disponiv	32.373	41.505,96 D	
06/11/2024		0000	13134 490	Pagamento a Fornecedores	32.406	181.141,69 D	
06/11/2024		0000	13134 461	Pagamento Eletrôn Boleto	246.335	3.000,19 D	
06/11/2024		0000	00000 855	BB RF Sim SD Diferenciad	942	305.975,74 C	0,00 C
				BB RF Simples SD Diferenciado			
07/11/2024		1897	99015 870	Transferência recebida	551.897.000.201.354	35.000.000,00 C	
				07/11 10:52 FFM - FLUTUANTE CUSTEIO			
07/11/2024		0000	14397 821	Pix - Recebido	71.543.255.397.602	30,00 C	
				07/11 15:43 00012964002479 EMANUELLY P			
07/11/2024		0000	14397 821	Pix - Recebido	310.004.844.796.761	16.374,19 C	
				07/11 14:28 56577059000606 FUNDACAO FA			
07/11/2024		1897	99015 470	Transferência enviada	551.897.000.071.202	1.258.391,73 D	
				07/11 11:01 FUND FAC DE MEDICINA			

07/11/2024	1897	99015 470 Transferência enviada	551.897.000.071.202	9.747,08 D
		07/11 11:01 FUND FAC DE MEDICINA		
07/11/2024	1897	99015 470 Transferência enviada	551.897.000.071.202	256.358,77 D
		07/11 13:33 FUND FAC DE MEDICINA		
07/11/2024	1897	99015 470 Transferência enviada	551.897.000.206.000	761,79 D
		07/11 13:33 FUNDACAO FAC MED RATEIO		
07/11/2024	0000	13134 393 TED Transf.Eletr.Disponiv	28.746	73.600,56 D
07/11/2024	0000	13134 211 Pagamentos Diversos	28.747	1.120,60 D
07/11/2024	0000	13134 461 Pagamento Eletrôn Boleto	28.749	66.183,05 D
07/11/2024	0000	13134 490 Pagamento a Fornecedores	28.750	135.446,09 D
07/11/2024	0000	13134 393 TED Transf.Eletr.Disponiv	28.751	12.018,35 D
07/11/2024	0000	13134 461 Pagamento Eletrôn Boleto	34.591	8.261,94 D
07/11/2024	0000	13134 211 Pagamentos Diversos	34.610	7.598,19 D
07/11/2024	0000	13134 490 Pagamento a Fornecedores	34.611	12.234,99 D
07/11/2024	0000	13105 438 TED	110.701	21.028.514,33 D
		033 0201 056577059000606 FUNDACAO FACU		
07/11/2024	0000	00000 345 BB RF Sim SD Diferenciad	942	12.146.166,72 D 0,00 C
		BB RF Simples SD Diferenciado		
08/11/2024	1897	99015 470 Transferência enviada	551.897.000.071.202	1.279,21 D
		08/11 13:17 FUND FAC DE MEDICINA		
08/11/2024	0000	13134 461 Pagamento Eletrôn Boleto	20.415	74.392,44 D
08/11/2024	0000	13134 461 Pagamento Eletrôn Boleto	20.416	99.339,14 D
08/11/2024	0000	13134 490 Pagamento a Fornecedores	20.417	291.584,59 D
08/11/2024	0000	13134 393 TED Transf.Eletr.Disponiv	20.418	234.454,28 D
08/11/2024	0000	13134 393 TED Transf.Eletr.Disponiv	23.636	581,38 D
08/11/2024	0000	13134 438 TED	23.636	1.367.262,37 D
08/11/2024	0000	13134 490 Pagamento a Fornecedores	23.651	4.097,78 D
08/11/2024	0000	13134 461 Pagamento Eletrôn Boleto	246.267	5.114,43 D
08/11/2024	0000	13105 438 TED	110.801	282.670,03 D
		033 0201 056577059000606 FUNDACAO FACU		
08/11/2024	0000	13105 144 Pix - Enviado	110.802	20.840,08 D
		08/11 14:26 Caixa Economica Federal		
08/11/2024	0000	00000 855 BB RF Sim SD Diferenciad	942	2.381.615,73 C 0,00 C
		BB RF Simples SD Diferenciado		
11/11/2024	1897	99015 870 Transferência recebida	551.897.000.018.857	57,73 C
		11/11 12:35 FUNDACAO FACULDMOVIMENTA		
11/11/2024	1897	99015 870 Transferência recebida	551.897.000.019.745	190,00 C
		11/11 12:56 FUNDACAO FACULDMOVIMENTA		
11/11/2024	1897	99015 870 Transferência recebida	551.897.000.020.363	358,03 C
		11/11 12:56 FUNDACAO FACULDMOVIMENTA		
11/11/2024	1897	99015 870 Transferência recebida	551.897.000.020.842	415,24 C
		11/11 12:57 FUNDACAO FACULDMOVIMENTA		
11/11/2024	1897	99015 870 Transferência recebida	551.897.000.021.084	983,19 C
		11/11 12:57 FUNDACAO FACULDMOVIMENTA		
11/11/2024	0000	14397 821 Pix - Recebido	111.418.344.135.582	709,01 C
		11/11 14:18 56577059000606 FUNDACAO FA		
11/11/2024	0000	14397 821 Pix - Recebido	313.453.771.036.631	124,00 C
		11/11 14:16 56577059000606 FUNDACAO FA		
11/11/2024	1897	99015 470 Transferência enviada	551.897.000.071.202	1.000,00 D
		11/11 12:28 FUND FAC DE MEDICINA		
11/11/2024	1897	99015 470 Transferência enviada	551.897.000.206.000	85,53 D
		11/11 12:28 FUNDACAO FAC MED RATEIO		
11/11/2024	0000	13134 393 TED Transf.Eletr.Disponiv	17.032	728.923,49 D
11/11/2024	0000	13134 461 Pagamento Eletrôn Boleto	17.033	74.200,00 D
11/11/2024	0000	13134 461 Pagamento Eletrôn Boleto	17.034	78.501,00 D
11/11/2024	0000	13134 461 Pagamento Eletrôn Boleto	17.035	311.453,42 D
11/11/2024	0000	13134 461 Pagamento Eletrôn Boleto	17.036	8.963,90 D
11/11/2024	0000	13134 490 Pagamento a Fornecedores	17.037	31.496,53 D
11/11/2024	0000	13134 393 TED Transf.Eletr.Disponiv	17.038	109.311,39 D
11/11/2024	0000	13134 211 Pagamentos Diversos	17.039	94.892,15 D
11/11/2024	0000	13134 461 Pagamento Eletrôn Boleto	17.040	48.947,30 D
11/11/2024	0000	13134 461 Pagamento Eletrôn Boleto	17.041	942.852,43 D
11/11/2024	0000	13134 490 Pagamento a Fornecedores	17.042	257.727,29 D
11/11/2024	0000	13134 393 TED Transf.Eletr.Disponiv	17.043	232.973,60 D
11/11/2024	0000	13134 490 Pagamento a Fornecedores	21.066	420.630,81 D

11/11/2024	0000	13134 211 Pagamentos Diversos	21.067	2.766,51 D
11/11/2024	0000	13105 438 TED	111.101	8.892,82 D
		033 0201 056577059000606 FUNDACAO FACU		
11/11/2024	0000	13113 170 Tar Lib Arq Pcto Manual	823.160.802.330.048	106,50 D
		Cobrança referente 21/10/2024		
11/11/2024	0000	13113 170 Tar Lib Arq Pcto Manual	823.160.802.352.049	106,50 D
		Cobrança referente 21/10/2024		
11/11/2024	0000	13113 170 Tar Lib Arq Pcto Manual	823.160.802.352.050	106,50 D
		Cobrança referente 21/10/2024		
11/11/2024	0000	13113 170 Tar Lib Arq Pcto Manual	823.160.802.352.051	106,50 D
		Cobrança referente 21/10/2024		
11/11/2024	0000	13113 170 Tarifa Guia c/Cód Barras	823.160.802.352.668	3,00 D
		Cobrança referente 14/10/2024		
11/11/2024	0000	13113 170 Tarifa Guia c/Cód Barras	823.160.802.352.669	3,00 D
		Cobrança referente 14/10/2024		
11/11/2024	0000	13113 170 Tarifa Guia c/Cód Barras	823.160.802.352.682	33,00 D
		Cobrança referente 15/10/2024		
11/11/2024	0000	13113 170 Tarifa Guia c/Cód Barras	823.160.802.352.714	6,00 D
		Cobrança referente 17/10/2024		
11/11/2024	0000	13113 170 Tarifa Guia c/Cód Barras	823.160.802.352.727	3,00 D
		Cobrança referente 18/10/2024		
11/11/2024	0000	13113 170 Tarifa Guia c/Cód Barras	823.160.802.352.740	15,00 D
		Cobrança referente 21/10/2024		
11/11/2024	0000	13113 170 Tarifa Guia c/Cód Barras	823.160.802.352.786	3,00 D
		Cobrança referente 25/10/2024		
11/11/2024	0000	13113 170 Tarifa Guia c/Cód Barras	823.160.802.352.816	3,00 D
		Cobrança referente 30/10/2024		
11/11/2024	0000	13113 170 Tarifa Guia c/Cód Barras	823.160.802.352.849	3,00 D
		Cobrança referente 01/11/2024		
11/11/2024	0000	13113 170 Tarifa Guia c/Cód Barras	823.160.802.352.858	3,00 D
		Cobrança referente 04/11/2024		
11/11/2024	0000	13113 170 Tarifa Guia c/Cód Barras	823.160.802.352.889	3,00 D
		Cobrança referente 07/11/2024		
11/11/2024	0000	13113 170 Tarifa Guia S/Cód Barras	823.160.802.352.915	3,00 D
		Cobrança referente 15/10/2024		
11/11/2024	0000	00000 855 BB RF Sim SD Diferenciad	942	3.351.287,97 C 0,00 C
		BB RF Simples SD Diferenciado		
12/11/2024	1897	99015 870 Transferência recebida	551.897.000.071.202	507,00 C
		12/11 11:46 FUND FAC DE MEDICINA		
12/11/2024	0000	13134 461 Pagamento Eletrôn Boleto	11.385	252.362,58 D
12/11/2024	0000	13134 393 TED Transf.Eletr.Disponiv	11.386	119.168,30 D
12/11/2024	0000	13134 461 Pagamento Eletrôn Boleto	11.387	39.400,38 D
12/11/2024	0000	13134 490 Pagamento a Fornecedores	13.969	270.690,81 D
12/11/2024	0000	13105 438 TED	111.201	1.125,43 D
		033 0201 056577059000606 FUNDACAO FACU		
12/11/2024	0000	00000 855 BB RF Sim SD Diferenciad	942	682.240,50 C 0,00 C
		BB RF Simples SD Diferenciado		
13/11/2024	0000	13134 461 Pagamento Eletrôn Boleto	13.885	25.656,71 D
13/11/2024	0000	13134 393 TED Transf.Eletr.Disponiv	13.886	16.866,46 D
13/11/2024	0000	13134 490 Pagamento a Fornecedores	13.887	14.516,51 D
13/11/2024	0000	13134 461 Pagamento Eletrôn Boleto	13.888	9.509,78 D
13/11/2024	0000	00000 855 BB RF Sim SD Diferenciad	942	66.549,46 C 0,00 C
		BB RF Simples SD Diferenciado		
14/11/2024	0000	14397 821 Pix - Recebido	141.412.482.423.612	452,94 C
		14/11 14:12 56577059000606 FUNDACAO FA		
14/11/2024	0000	14397 821 Pix - Recebido	316.044.950.151.081	384,37 C
		14/11 14:14 56577059000606 FUNDACAO FA		
14/11/2024	1897	99015 470 Transferência enviada	551.897.000.071.202	55.497,48 D
		14/11 11:30 FUND FAC DE MEDICINA		
14/11/2024	1897	99015 470 Transferência enviada	551.897.000.071.202	5.967,86 D
		14/11 13:41 FUND FAC DE MEDICINA		
14/11/2024	0000	13134 461 Pagamento Eletrôn Boleto	20.122	100.165,47 D
14/11/2024	0000	13134 211 Pagamentos Diversos	20.125	2.265,14 D
14/11/2024	0000	13134 461 Pagamento Eletrôn Boleto	24.721	10.884,02 D
14/11/2024	0000	13134 393 TED Transf.Eletr.Disponiv	24.753	220.192,31 D

14/11/2024	0000	13134 438 TED	24.753	18.892,00 D
14/11/2024	0000	13134 490 Pagamento a Fornecedores	24.764	43.436,71 D
14/11/2024	0000	13134 211 Pagamentos Diversos	789.071	1.645,05 D
14/11/2024	0000	13105 438 TED	111.401	503.778,28 D
033 0201 056577059000606 FUNDACAO FACU				
14/11/2024	0000	13105 144 Pix - Enviado	111.402	127.851,49 D
14/11 15:26 Caixa Economica Federal				
14/11/2024	0000	00000 855 BB RF Sim SD Diferenciad	942	1.089.738,50 C 0,00 C
BB RF Simples SD Diferenciado				
18/11/2024	0000	14397 821 Pix - Recebido	319.486.346.999.421	393,60 C
18/11 13:50 56577059000606 FUNDACAO FA				
18/11/2024	0000	13134 393 TED Transf.Eletr.Disponiv	18.576	2.780.610,08 D
18/11/2024	0000	13134 490 Pagamento a Fornecedores	18.578	528.649,26 D
18/11/2024	0000	13134 211 Pagamentos Diversos	18.579	3.711,21 D
18/11/2024	0000	13134 461 Pagamento Eletrôn Boleto	24.296	744.245,91 D
18/11/2024	0000	13134 461 Pagamento Eletrôn Boleto	24.305	198.837,90 D
18/11/2024	0000	00000 855 BB RF Sim SD Diferenciad	942	4.255.660,76 C 0,00 C
BB RF Simples SD Diferenciado				
19/11/2024	1897	99015 870 Transferência recebida	551.897.000.201.354	25.792.934,00 C
19/11 11:46 FFM - FLUTUANTE CUSTEIO				
19/11/2024	0000	14175 976 TED-Crédito em Conta	357.851.264	50,00 C
341 0910 16404287000155 SUZANO S.A.				
19/11/2024	0000	14397 821 Pix - Recebido	191.418.300.467.212	6.012,33 C
19/11 14:18 56577059000606 FUNDACAO FA				
19/11/2024	1897	99015 470 Transferência enviada	551.897.000.071.202	9.722,22 D
19/11 11:43 FUND FAC DE MEDICINA				
19/11/2024	1897	99015 470 Transferência enviada	551.897.000.206.000	6.631.725,18 D
19/11 11:43 FUNDACAO FAC MED RATEIO				
19/11/2024	0000	13134 461 Pagamento Eletrôn Boleto	23.637	95.126,91 D
19/11/2024	0000	13134 490 Pagamento a Fornecedores	23.638	250.947,52 D
19/11/2024	0000	13134 211 Pagamentos Diversos	23.640	233.833,28 D
19/11/2024	0000	13134 461 Pagamento Eletrôn Boleto	23.642	115.035,32 D
19/11/2024	0000	13134 393 TED Transf.Eletr.Disponiv	27.903	137.030,49 D
19/11/2024	0000	13134 438 TED	27.903	9.030,00 D
19/11/2024	0000	13105 438 TED	111.901	102.748,51 D
033 0201 056577059000606 FUNDACAO FACU				
19/11/2024	0000	13105 144 Pix - Enviado	111.902	19.147,44 D
19/11 15:09 Caixa Economica Federal				
19/11/2024	0000	13105 144 Pix - Enviado	111.903	27.185,30 D
19/11 15:09 Caixa Economica Federal				
19/11/2024	0000	13105 144 Pix - Enviado	111.904	2.376.218,50 D
19/11 15:10 Caixa Economica Federal				
19/11/2024	0000	00000 345 BB RF Sim SD Diferenciad	942	15.791.245,66 D 0,00 C
BB RF Simples SD Diferenciado				
21/11/2024	1897	99015 870 Transferência recebida	551.897.000.071.202	0,81 C
21/11 12:40 FUND FAC DE MEDICINA				
21/11/2024	0000	13134 393 TED Transf.Eletr.Disponiv	23.066	33.806,58 D
21/11/2024	0000	13134 461 Pagamento Eletrôn Boleto	23.334	34.014,32 D
21/11/2024	0000	13134 461 Pagamento Eletrôn Boleto	23.354	5.844,00 D
21/11/2024	0000	13134 490 Pagamento a Fornecedores	23.372	107.030,56 D
21/11/2024	0000	13134 490 Pagamento a Fornecedores	25.012	1.174,40 D
21/11/2024	0000	13105 438 TED	112.101	393,60 D
033 0201 056577059000606 FUNDACAO FACU				
21/11/2024	0000	00000 855 BB RF Sim SD Diferenciad	942	182.262,65 C 0,00 C
BB RF Simples SD Diferenciado				
22/11/2024	1897	99015 870 Transferência recebida	551.897.000.071.202	233.011,54 C
22/11 12:04 FUND FAC DE MEDICINA				
22/11/2024	0000	14134 983 TED Devolvida	955	6.600,00 C
341 00598 0000000014460 000015315				
22/11/2024	0000	14397 821 Pix - Recebido	221.410.558.736.902	660.760,27 C
22/11 14:10 56577059000606 FUNDACAO FA				
22/11/2024	0000	14397 821 Pix - Recebido	221.413.208.336.382	63.424,89 C
22/11 14:13 56577059000606 FUNDACAO FA				
22/11/2024	1897	99015 470 Transferência enviada	551.897.000.071.202	154,23 D
22/11 13:15 FUND FAC DE MEDICINA				

22/11/2024	1897	99015 470	Transferência enviada	551.897.000.071.202	2.811,60 D
22/11 13:15 FUND FAC DE MEDICINA					
22/11/2024	1897	99015 470	Transferência enviada	551.897.000.071.202	3.719,51 D
22/11 13:19 FUND FAC DE MEDICINA					
22/11/2024	0000	13134 490	Pagamento a Fornecedores	17.219	1.123,20 D
22/11/2024	0000	13134 461	Pagamento Eletrôn Boleto	20.691	198.241,54 D
22/11/2024	0000	13134 461	Pagamento Eletrôn Boleto	20.707	86.660,16 D
22/11/2024	0000	13134 490	Pagamento a Fornecedores	21.064	249.340,50 D
22/11/2024	0000	13134 393	TED Transf.Eletr.Disponiv	21.210	653.331,72 D
22/11/2024	0000	13134 438	TED	21.210	7.312,00 D
22/11/2024	0000	13105 438	TED	112.201	451.007,75 D
033 0201 056577059000606 FUNDACAO FACU					
22/11/2024	0000	13105 144	Pix - Enviado	112.202	11.850,12 D
22/11 14:02 Caixa Economica Federal					
22/11/2024	0000	00000 855	BB RF Sim SD Diferenciad	942	701.755,63 C 0,00 C
BB RF Simples SD Diferenciado					
25/11/2024	1897	99015 870	Transferência recebida	551.897.000.071.202	400,00 C
25/11 12:24 FUND FAC DE MEDICINA					
25/11/2024	0000	14397 821	Pix - Recebido	325.559.024.432.201	582,40 C
25/11 14:31 56577059000606 FUNDACAO FA					
25/11/2024	0000	13134 393	TED Transf.Eletr.Disponiv	16.162	532.287,15 D
25/11/2024	0000	13134 490	Pagamento a Fornecedores	16.163	1.056.986,67 D
25/11/2024	0000	13134 211	Pagamentos Diversos	16.164	360,00 D
25/11/2024	0000	13134 393	TED Transf.Eletr.Disponiv	16.165	2.140,88 D
25/11/2024	0000	13134 393	TED Transf.Eletr.Disponiv	16.166	300,00 D
25/11/2024	0000	13134 461	Pagamento Eletrôn Boleto	21.202	732.862,52 D
25/11/2024	0000	13134 461	Pagamento Eletrôn Boleto	21.232	80.496,00 D
25/11/2024	0000	13198 156	Tar Unica Cambio Importac	24.750.648	550,00 D
25/11/2024	0000	13198 156	Contrat Câmbio Importação	24.750.648	224.956,52 D
25/11/2024	0000	13198 156	Tar Unica Cambio Importac	24.750.662	550,00 D
25/11/2024	0000	13198 156	Contrat Câmbio Importação	24.750.662	1.416.917,99 D
25/11/2024	0000	00000 855	BB RF Sim SD Diferenciad	942	4.047.425,33 C 0,00 C
BB RF Simples SD Diferenciado					
26/11/2024	1897	99015 470	Transferência enviada	551.897.000.071.202	400,00 D
26/11 09:54 FUND FAC DE MEDICINA					
26/11/2024	0000	13134 461	Pagamento Eletrôn Boleto	14.316	104.439,42 D
26/11/2024	0000	13134 461	Pagamento Eletrôn Boleto	14.317	476,75 D
26/11/2024	0000	13134 393	TED Transf.Eletr.Disponiv	14.318	610.106,93 D
26/11/2024	0000	13134 393	TED Transf.Eletr.Disponiv	14.320	797,97 D
26/11/2024	0000	13134 490	Pagamento a Fornecedores	16.156	217.587,08 D
26/11/2024	0000	13105 438	TED	112.601	1.127,91 D
033 0201 056577059000606 FUNDACAO FACU					
26/11/2024	0000	00000 855	BB RF Sim SD Diferenciad	942	934.936,06 C 0,00 C
BB RF Simples SD Diferenciado					
27/11/2024	0000	13134 461	Pagamento Eletrôn Boleto	17.922	11.180,66 D
27/11/2024	0000	13134 490	Pagamento a Fornecedores	17.923	109.103,07 D
27/11/2024	0000	13134 211	Pagamentos Diversos	17.925	4.230,59 D
27/11/2024	0000	13134 490	Pagamento a Fornecedores	17.926	929,00 D
27/11/2024	0000	13134 461	Pagamento Eletrôn Boleto	17.927	1.503.720,00 D
27/11/2024	0000	13134 393	TED Transf.Eletr.Disponiv	20.921	23.425,66 D
27/11/2024	0000	00000 855	BB RF Sim SD Diferenciad	942	1.652.588,98 C 0,00 C
BB RF Simples SD Diferenciado					
28/11/2024	0000	13134 461	Pagamento Eletrôn Boleto	31.052	14.204,90 D
28/11/2024	0000	13134 461	Pagamento Eletrôn Boleto	31.079	3.662,50 D
28/11/2024	0000	13134 393	TED Transf.Eletr.Disponiv	31.087	32.511,74 D
28/11/2024	0000	13134 438	TED	31.087	7.569,00 D
28/11/2024	0000	13134 490	Pagamento a Fornecedores	31.106	50.266,27 D
28/11/2024	0000	13134 211	Pagamentos Diversos	31.107	4.289,74 D
28/11/2024	0000	13105 438	TED	112.801	26.566,05 D
033 0201 056577059000606 FUNDACAO FACU					
28/11/2024	0000	13105 144	Pix - Enviado	112.802	3.533,88 D
28/11 14:33 Caixa Economica Federal					
28/11/2024	0000	00000 855	BB RF Sim SD Diferenciad	942	142.604,08 C 0,00 C
BB RF Simples SD Diferenciado					
29/11/2024	1897	99015 870	Transferência recebida	551.897.000.071.202	80,48 C

29/11 11:35 FUND FAC DE MEDICINA					
29/11/2024	1897	99015 870	Transferência recebida	551.897.000.071.202	10.640,97 C
29/11 13:01 FUND FAC DE MEDICINA					
29/11/2024	0000	14175 976	TED-Crédito em Conta	35.580.298	30,00 C
336 0001 07412188607 LUISA VILELA C					
29/11/2024	0000	14175 976	TED-Crédito em Conta	359.434.842	7.048,67 C
341 8493 04937243000888 OLYMPUS OPTICA					
29/11/2024	0000	14397 821	Pix - Recebido	291.350.556.594.672	1.561,65 C
29/11 13:50 56577059000606 FUNDACAO FA					
29/11/2024	1897	99015 470	Transferência enviada	551.897.000.071.202	163.977,48 D
29/11 11:25 FUND FAC DE MEDICINA					
29/11/2024	1897	99015 470	Transferência enviada	551.897.000.071.202	164.643,10 D
29/11 13:03 FUND FAC DE MEDICINA					
29/11/2024	0000	13134 461	Pagamento Eletrôn Boleto	50.780	7.457,51 D
29/11/2024	0000	13134 211	Pagamentos Diversos	50.781	194,14 D
29/11/2024	0000	13134 461	Pagamento Eletrôn Boleto	59.769	1.155.033,51 D
29/11/2024	0000	13134 393	TED Transf. Eletr. Disponiv	59.775	1.401.757,45 D
29/11/2024	0000	13134 438	TED	59.775	9.003,50 D
29/11/2024	0000	13134 490	Pagamento a Fornecedores	59.876	215.217,20 D
29/11/2024	0000	13134 393	TED Transf. Eletr. Disponiv	61.055	93.303,33 D
29/11/2024	0000	13198 156	Tar Unica Cambio Importac	24.764.510	550,00 D
29/11/2024	0000	13198 156	Contrat Câmbio Importação	24.764.510	62.689,55 D
29/11/2024	0000	13105 438	TED	112.901	12.848.718,13 D
033 0201 056577059000606 FUNDACAO FACU					
29/11/2024	0000	13105 144	Pix - Enviado	112.902	25.761,29 D
29/11 15:04 Caixa Economica Federal					
29/11/2024	0000	00000 855	BB RF Sim SD Diferenciad	942	16.128.944,42 C 0,00 C
30/11/2024	0000	00000 999	S A L D O		0,00 C

Transação efetuada com sucesso por: J9107011 RODRIGO DE OLIVEIRA CHIARADIA.

Serviço de Atendimento ao Consumidor - SAC 0800 729 0722

Ouvidoria BB 0800 729 5678

Para deficientes auditivos 0800 729 0088



Extratos - Investimentos Fundos - Mensal

G3340214511824311
02/12/2024 14:56:40

Cliente	
Agência	1897-X
Conta	20350-5 FFM ICESP CTR GESTAO HCFM
Mês/ano referência	NOVEMBRO/2024

BB RF SD Diferenciad - CNPJ: 2.506.721/0001-01

Data	Histórico	Valor	Valor IR	Prej. Comp.	Valor IOF	Quantidade cotas	Valor cota	Saldo cotas
31/10/2024	SALDO ANTERIOR	42.648.484,66				2.302.885,950367		
01/11/2024	RESGATE	2.158.061,66				116.483,032817	18,526832688	2.186.402,917550
	Aplicação 18/09/2024	2.158.061,66				116.483,032817		
04/11/2024	RESGATE	2.680.207,96				144.609,968550	18,534047043	2.041.792,949000
	Aplicação 18/09/2024	2.680.207,96				144.609,968550		
05/11/2024	RESGATE	365.199,27				19.696,900721	18,540950943	2.022.096,048279
	Aplicação 18/09/2024	365.199,27				19.696,900721		
06/11/2024	RESGATE	305.975,74				16.496,177179	18,548281622	2.005.599,871100
	Aplicação 18/09/2024	305.975,74				16.496,177179		
07/11/2024	APLICAÇÃO	12.146.166,72				654.589,082756	18,555406804	2.660.188,953856
08/11/2024	RESGATE	2.381.615,73				128.302,108848	18,562561063	2.531.886,845008
	Aplicação 18/09/2024	2.381.615,73				128.302,108848		
11/11/2024	RESGATE	3.351.287,97				180.463,549254	18,570442529	2.351.423,295754
	Aplicação 18/09/2024	3.351.287,97				180.463,549254		
12/11/2024	RESGATE	682.240,50				36.723,183987	18,577923424	2.314.700,111767
	Aplicação 18/09/2024	682.240,50				36.723,183987		
13/11/2024	RESGATE	66.549,46				3.580,649283	18,585863833	2.311.119,462484
	Aplicação 18/09/2024	66.549,46				3.580,649283		
14/11/2024	RESGATE	1.089.738,50				58.609,703017	18,593141475	2.252.509,759467
	Aplicação 18/09/2024	1.089.738,50				58.609,703017		
18/11/2024	RESGATE	4.255.660,76				228.792,573373	18,600519664	2.023.717,186094
	Aplicação 18/09/2024	1.849.218,16				99.417,553631		
	Aplicação 04/10/2024	2.406.442,60				129.375,019742		
19/11/2024	APLICAÇÃO	15.791.245,66				848.628,644854	18,607957386	2.872.345,830948
21/11/2024	RESGATE	182.262,65				9.790,769377	18,615763785	2.862.555,061571
	Aplicação 04/10/2024	182.262,65				9.790,769377		
22/11/2024	RESGATE	701.755,63				37.682,055344	18,623072006	2.824.873,006227
	Aplicação 04/10/2024	701.755,63				37.682,055344		
25/11/2024	RESGATE	4.047.425,33				217.244,790095	18,630712977	2.607.628,216132
	Aplicação 04/10/2024	4.047.425,33				217.244,790095		
26/11/2024	RESGATE	934.936,06				50.162,524547	18,638138101	2.557.465,691585
	Aplicação 04/10/2024	934.936,06				50.162,524547		
27/11/2024	RESGATE	1.652.588,98				88.631,372702	18,645643519	2.468.834,318883
	Aplicação 04/10/2024	1.652.588,98				88.631,372702		
28/11/2024	RESGATE	142.604,08				7.645,077516	18,653058742	2.461.189,241367
	Aplicação 04/10/2024	142.604,08				7.645,077516		
29/11/2024	RESGATE	16.128.944,42				864.331,060020	18,660609535	1.596.858,181347
	Aplicação 04/10/2024	1.665.486,92				89.251,474535		
	Aplicação 18/10/2024	14.463.457,50				775.079,585485		
29/11/2024	SALDO ATUAL	29.798.347,00				1.596.858,181347		1.596.858,181347

Resumo do mês

SALDO ANTERIOR	42.648.484,66
APLICAÇÕES (+)	27.937.412,38
RESGATES (-)	41.127.054,70
RENDIMENTO BRUTO (+)	339.504,66
IMPOSTO DE RENDA (-)	0,00
IOF (-)	0,00
RENDIMENTO LÍQUIDO	339.504,66
SALDO ATUAL =	29.798.347,00

Valor da Cota

31/10/2024	18,519581769
29/11/2024	18,660609535

Rentabilidade	
----------------------	--

No mês	0,7615
No ano	9,3895
Últimos 12 meses	10,3310

Transação efetuada com sucesso por: J9107011 RODRIGO DE OLIVEIRA CHIARADIA.

Serviço de Atendimento ao Consumidor - SAC 0800 729 0722

Ouvidoria BB 0800 729 5678

Para deficientes auditivos 0800 729 0088

CONTRATO DE GESTÃO 01/2022 – INSTITUTO DO CÂNCER DO ESTADO DE SÃO PAULO
Organização Social: Fundação Faculdade de Medicina

SERVIÇO DE ARQUIVO MÉDICO E ESTATÍSTICA

1 – Auditoria de Prontuários de Alta – Mês: Outubro de 2024

Número de Prontuários Avaliados: 202, sendo 77 internações cirúrgicas e 125 internações clínicas, amostra aleatória. Excluídos casos com menos de 2 dias de internação e saídas do pronto-atendimento (CAIO).

Número de Saídas: 1.707 (fonte: GIS).

Item Avaliado	Internações Clínicas		Internações Cirúrgicas	
	Conforme	Não Conforme	Conforme	Não Conforme
Diagnóstico na Admissão	100%	-	100%	-
Anamnese na Admissão	99%	1%	100%	-
Exame Físico na Admissão	100%	-	100%	-
Evolução Médica a Cada 24 Horas	98%	2%	97%	3%
Evolução do Enfermeiro a Cada 24 Horas	82%	18%	95%	5%
Descrição da Cirurgia	Não se Aplica	Não se Aplica	100%	-
Pós-operatório imediato	Não se Aplica	Não se Aplica	100%	-
Planejamento de Alta	91%	9%	95%	5%
Res. Alta – Tipo de Saída	100%	-	100%	-
Res. Alta – Motivo da Internação	100%	-	100%	-
Res. Alta – Evolução Durante Internação	100%	-	100%	-
Res. Alta – Todos os Diagnósticos	100%	-	100%	-

Res. Alta – Tipo de Tratamento	100%	-	100%	-
Res. Alta – Todos os Procedimentos	100%	-	100%	-
Res. Alta – Medicamentos Importantes	100%	-	100%	-
Res. Alta – Condição Final do Paciente	100%	-	100%	-
Instruções de Acompanhamento	100%	-	100%	-

2 – % de pacientes da amostra da auditoria que recebem cópia do Resumo de Alta – Outubro de 2024: 94%. Observação: quando o paciente evolui para óbito ou é transferido para outra unidade hospitalar não há entrega da cópia do Resumo de Alta para o paciente (transferência) ou familiar (óbito).

3 – Número de Óbitos em Outubro de 2024: 230, sendo 4 mal definidos, 2 encaminhados ao Serviço de Verificação de Óbitos (SVO) e 2 encaminhados ao Instituto Médico Legal (IML). Não houve óbitos maternos.

CONTRATO DE GESTÃO Nº 01/2022

PROJETOS DE PESQUISA EM DESENVOLVIMENTO

ESTUDOS CLÍNICOS	385
PRONON	5
TOTAL DE PROJETOS	390

POSIÇÃO REFERENTE: novembro-24

Em R\$ e Regime de Caixa

Nº	CG	Denominação	Posição Inicial em 01/11/2024 (R\$)	Movimento (R\$)	Posição em 30/11/2024 (R\$)
1	88156	PRONON - PACIENTE CRÍTICOS	4.561.450,30	-37.736,10	4.523.714,20
2	88167	PRONON - METÁSTASES CERVICAIS - ICESP	1.466.377,13	-1.865,72	1.464.511,41
3	88177	PRONON - CÂNCER HEREDITÁRIO - ICESP	2.513.849,00	-136.721,40	2.377.127,60
4	88188	PRONON-CARCINOMA DE CAB. E PESC.-ICESP	6.398.504,66	-130.026,99	6.268.477,67
5	88189	PRONON-TROMBOSE ASS. A CÂNCER-ICESP	2.283.189,31	-31.360,21	2.251.829,10

Nº	CG	Denominação	Posição Inicial em 01/11/2024 (R\$)	Movimento (R\$)	Posição em 30/11/2024 (R\$)
1	38.506	EST CLIN MO22225 - ICESP - ROCHE	140.734,43	1.123,28	141.857,71
2	38.507	EST CLIN BOLERO - NOVARTIS - ICESP	1.005.241,20	8.023,36	1.013.264,56
3	38.508	EST CLIN RAD2201 0014 102.060 PAREXEL	247.139,49	1.972,55	249.112,04
4	38.509	EST CLIN BIBF1120-1199.14-ICESP-PAREXEL	206.541,49	1.648,52	208.190,01
5	38.510	EST CLIN MO22223 IMELDA-ICESP-ROCHE	75.560,27	603,09	76.163,36
6	38.511	EST CLIN CRAD001L2202 102.360 ICESP	209.217,55	1.669,88	210.887,43
7	38.513	EST CLIN H3E-MC-JMIG-ELI LILLY-ICESP	216.874,61	1.730,99	218.605,60
8	38.514	EST CLIN PRE-OX-PFIZER-ICESP	10.321,62	82,38	10.404,00
9	38.517	EST CLIN RCPOV0110-EUROTIALS/RECEPTA	50.622,44	404,04	51.026,48
10	38.518	EST CLIN TRIO012-ICESP-CANCER RESEARCH G	950.453,63	7.586,07	958.039,70
11	38.519	EST CLIN IPM3001 PICASSO III-PPD-ICES	169.580,48	1.353,51	170.933,99
12	38.520	EST CLIN CA184045-I3 LATIN AMERICA-ICESP	201.549,67	1.608,67	203.158,34
13	38.521	EST CLIN LOGIC EFG110656-GLAXO-ICESP	214.299,94	1.710,44	216.010,38
14	38.522	EST CLIN GLICO 0801 - ICESP	4.867,39	38,85	4.906,24
15	38.523	EST CLIN OSI 906-205-P.R.A-ICESP	247.604,68	1.976,26	249.580,94

16	38.524	EST CLIN BO22589-ROCHE-ICESP	125.270,85	999,85	126.270,70
17	38.525	EST CLIN DIGEST-TAIHO-COVANCE- ICESP	124.367,91	992,65	125.360,56
18	38.526	EST CLIN MO22923-ROCHE-ICESP	393.304,65	3.139,17	396.443,82
19	38.527	EST CLIN SPECTRUM 20060540-AMGEN-PPD	9.644,39	76,98	9.721,37
20	38.528	EST CLIN ARQ197-A-U302 - ICON - ICESP	140.881,87	1.124,45	142.006,32
21	38.529	EST CLIN I5A-MC-JAEM-LILLY-ICESP	587.022,29	4.685,34	591.707,63
22	38.530	EST CLIN AMG 162 20060359-AMGEN-ICESP	42.046,22	335,59	42.381,81
23	38.531	EST CLIN E7389-G000-309-PPD-EISAI	30.347,31	242,22	30.589,53
24	38.533	EST CLIN VEG113387-GLAXO	199.859,93	1.595,19	201.455,12
25	38.534	EST CLIN CRAD001L2404-NOVARTIS	184.883,93	1.475,66	186.359,59
26	38.535	EST CLIN SWITCH-SANOFI	15.668,60	125,06	15.793,66
27	38.536	EST CLIN IMCL CP12-0919-ICESP-PAREXEL	506.045,60	4.039,02	510.084,62
28	38.537	EST CLIN IMCICP1209-22-ICESP-PAREXEL	78.973,20	630,33	79.603,53
29	38.538	EST CLIN CSOM23012201-ICESP-NOVARTIS	38.355,10	306,13	38.661,23
30	38.539	EST CLIN CAMN107B2301-ICESP-NOVARTIS	30.677,34	244,85	30.922,19
31	38.540	EST CLIN C21005-ICESP-PPD	20.407,46	162,88	20.570,34
32	38.541	EST CLIN C21004-ICESP-PPD	31.761,60	253,51	32.015,11
33	38.542	EST CLIN BIBF 1200.131-ICESP-BOEHRINGER	240.930,13	1.922,99	242.853,12
34	38.543	EST CLIN MO27775-ICESP-ROCHE	743.018,16	5.930,42	748.948,58
35	38.544	EST CLIN BO27798-ICESP-ROCHE	52.404,23	418,27	52.822,50
36	38.545	EST CLIN 102.985-CA180-385-BRISTOL	34.115,93	272,30	34.388,23
37	38.546	EST CLIN BIBF 1200.43-ICESP-BOEHRINGER	1.087.886,06	4.843,60	1.092.729,66
38	38.547	EST CLIN MO28048 - ICESP - ROCHE	19.607,92	156,50	19.764,42
39	38.548	EST CLIN CA209-025-ICESP-BRISTOL	46.484,30	371,02	46.855,32
40	38.549	EST CLIN EAP AFLIBERCEPT-ICESP-SAFONI	129.537,43	1.033,91	130.571,34
41	38.550	EST CLIN CBKM120D2201-ICESP-NOVARTIS	9.027,92	72,06	9.099,98
42	38.551	EST CLIN GO27912-ICESP-PPD	160.444,02	1.280,59	161.724,61
43	38.552	EST CLIN ET743-SAR-3007-ICESP-JANSSEN	20.611,97	164,52	20.776,49
44	38.553	EST CLIN A8081014-ICESP-PFIZER	15.053,98	120,15	15.174,13
45	38.554	EST CLIN MO25616-ICESP-ROCHE	139.691,08	1.114,95	140.806,03
46	38.555	EST CLIN 212082PCR3011-ICESP-JANSSEN	150.195,97	1.198,79	151.394,76
47	38.556	EST CLIN CBKM120F2302-ICESP-NOVARTIS	82.132,42	655,54	82.787,96
48	38.557	EST CLIN MK1775-004-ICESP-MERCK SHARP	228.048,10	1.820,17	229.868,27
49	38.559	EST CLIN 9090-11-ICESP-ICON	187.624,21	1.497,53	189.121,74
50	38.560	EST CLIN CBKM120F2202 - ICESP - NOVARTIS	80.826,72	645,12	81.471,84
51	38.561	EST CLIN MM-398-07-0301- ICESP-QUINTILES	8.002,71	63,87	8.066,58
52	38.562	EST CLIN 20070622-ICESP-BERGAMO	111.847,56	892,71	112.740,27
53	38.563	EST CLIN CA184-156 - ICESP - BRISTOL	45.184,50	360,64	45.545,14
54	38.564	EST CLIN CA 230-J1-ICESP-PIERRE FABRE	148.889,55	1.188,37	150.077,92
55	38.565	EST CLIN 103.373 - ICESP - RECEPTA	5.285,15	42,18	5.327,33

56	38.566	EST CLIN BO27952-ICESP-ROCHE	29.661,78	236,75	29.898,53
57	38.567	EST CLIN D4203C00011-ICESP-ASTRAZENECA	64.798,48	517,19	65.315,67
58	38.568	EST CLIN D1532C00064-ICESP-ASTRAZENECA	123.190,99	-437,73	122.753,26
59	38.569	EST CLIN ADX11080- ICESP -ALMAC	1.192,66	9,52	1.202,18
60	38.570	EST CLIN D0816C00002-ICESP-ASTRAZENECA	46.617,64	372,08	46.989,72
61	38.571	EST CLIN D0818C00001-ICESP-ASTRAZENECA	13.878,41	110,77	13.989,18
62	38.572	EST CLIN BO27938-ICESP-ROCHE	171.968,75	1.372,57	173.341,32
63	38.573	EST CLIN D1532C00065-ICESP-ASTRAZECA	56.054,03	447,40	56.501,43
64	38.574	EST CLIN MK-3475-010-0964-ICESP-MERCK SH	241.575,71	1.928,14	243.503,85
65	38.575	EST CLIN MO25757-ICESP-ROCHE	54.537,66	435,29	54.972,95
66	38.576	EST CLIN LOAD-ICESP-HOSPITAL DO CORAÇÃO	40.145,03	320,42	40.465,45
67	38.577	EST CLIN CLEE011A2301-ICESP-NOVARTIS	47.275,31	377,33	47.652,64
68	38.578	EST CLIN CLDK378A2301-ICESP-NOVARTIS	84.506,58	16.246,01	100.752,59
69	38.579	EST CLIN BEVZ92-A-01-13-ICESP-LIBBS	608.541,31	4.857,09	613.398,40
70	38.580	EST CLIN BO28407 - ICESP - ROCHE	37.682,60	300,76	37.983,36
71	38.581	EST CLIN MK-3475-042-ICESP-MERCK SHARP	631.399,43	5.039,53	636.438,96
72	38.582	EST CLIN L000070IN309F0- ICESP -INTRIALS	33.571,75	267,95	33.839,70
73	38.583	EST CLIN BAY 43-9006/16560 -ICESP -BAYER	216,79	1,73	218,52
74	38.584	EST CLIN BAY 73-4506/17217 -ICESP -BAYER	571.112,71	-31.590,27	539.522,44
75	38.585	EST CLIN MK-3475-048 - ICESP-MERCK SHARP	902.620,25	257.386,45	1.160.006,70
76	38.586	EST CLIN 212082PCR2036 - ICESP - JANSSEN	150.698,49	1.202,80	151.901,29
77	38.587	EST CLIN BO28984 - ICESP - ROCHE	30.057,55	239,91	30.297,46
78	38.588	EST CLIN ONC-MA-1001 - ICESP - COVANCE	1.478,91	11,80	1.490,71
79	38.589	EST CLIN - ARQ197-A-U303-ICESP-DALICHI	51.916,65	414,37	52.331,02
80	38.590	EST CLIN 212082PCR2044 - ICESP - JANSSEN	60.497,10	482,86	60.979,96
81	38.591	EST CLIN MO28230 - ICESP - ROCHE	202.105,33	1.613,11	203.718,44
82	38.592	EST CLIN D1532C00079 -ICESP- ASTRAZENECA	12.078,95	96,41	12.175,36
83	38.593	EST CLIN CA209169 - ICESP - PPD	179,40	1,43	180,83
84	38.594	EST CLIN BAY 88-8223/15396 -ICESP -BAYER	206.149,23	1.645,39	207.794,62
85	38.595	EST CLIN MK3475-3396 - ICESP - QUINTILES	15.479,24	123,55	15.602,79
86	38.596	EST CLIN MK3475-119-0341- ICESP - MERCK	326.687,42	2.607,47	329.294,89
87	38.597	EST CLIN I3Y-MC-JPBK - ICESP - ELI LILLY	45.480,56	363,00	45.843,56
88	38.598	EST CLIN LACOG 0312 - ICESP - LACOG	542,58	4,33	546,91
89	38.599	EST CLIN I4T-MC-JVDE- ICESP - ELI LILLY	86.581,27	691,05	87.272,32
90	38.600	EST CLIN GO29431 - ICESP - PPD	158.964,43	1.268,78	160.233,21
91	38.601	EST CLIN 56021927PCR3002 -ICESP-JANSSEN	15.917,42	127,05	16.044,47
92	38.602	EST CLIN 56021927PCR3003 - ICESP-JANSSEN	50.156,75	400,33	50.557,08
93	38.603	EST CLIN MO29518 - ICESP - ROCHE	182.225,07	1.454,43	183.679,50
94	38.604	EST CLIN MO29594 - ICESP - ROCHE	173.787,62	1.387,09	175.174,71
95	38.605	EST CLIN CA209-227 - ICESP - BRISTOL	117.178,81	935,27	118.114,08

96	38.606	EST CLIN BI1302.5 - ICESP - QUINTILES	38.789,06	309,60	39.098,66
97	38.607	EST CLIN D419AC00003 - ICESP - ASTRAZ	221.743,06	1.769,85	223.512,91
98	38.608	EST CLIN MK-3475-062-0171- ICESP- MERCK	402.123,41	3.209,56	405.332,97
99	38.609	EST CLIN MK-3475-181-0012 - ICESP -MERCK	102.730,87	819,95	103.550,82
100	38.610	EST CLIN BAY 43-9006/17852- ICESP- BAYER	3.698,71	29,52	3.728,23
101	38.611	EST CLIN MK-3475-158-0031-ICESP-MERCK	330.641,90	-35.248,72	295.393,18
102	38.612	EST CLIN I5B-MC-JGDJ-ICESP-ELI LILLY	59.048,49	471,30	59.519,79
103	38.613	EST CLIN WO29637 - ICESP - ROCHE	104.332,36	832,73	105.165,09
104	38.614	EST CLIN B7391003 - ICESP - ICON	276.859,98	2.209,77	279.069,75
105	38.615	EST CLIN WI210711 - ICESP - PFIZER	74.295,78	592,99	74.888,77
106	38.616	EST CLIN 56021927PCR3001-ICESP-QUINTILES	4.265,16	34,04	4.299,20
107	38.617	EST CLIN EMR 100070-004 -ICESP-QUINTILES	176.039,12	169,17	176.208,29
108	38.618	EST CLIN ARAMIS 0234-0018-ICESP-ICON	81.518,57	650,64	82.169,21
109	38.619	EST CLIN 103.119-ICESP-BOSTON SCIENTIFIC	38.449,12	306,88	38.756,00
110	38.620	EST CLIN MK-3475-057-2309 -ICESP-MERCK	2.084,94	16,64	2.101,58
111	38.621	EST CLIN MO29112 - ICESP - ROCHE	10,10	0,08	10,18
112	38.622	EST CLIN I3Y-MC-JPCG - ICESP - ELI LILLY	109.265,82	872,11	110.137,93
113	38.623	EST CLIN GO30081 - ICESP - ROCHE	148.074,28	1.181,86	149.256,14
114	38.624	EST CLIN CA 209-274 - ICESP - BRISTOL	55.331,99	441,63	55.773,62
115	38.625	EST CLIN D5160C00022 - ICESP - PAREXEL	27.446,26	219,06	27.665,32
116	38.626	EST CLIN D4193C00002-ICESP-ASTRAZENECA	4.192,79	33,46	4.226,25
117	38.627	EST CLIN CA209-714 - ICESP - BRISTOL	346.425,85	2.765,01	349.190,86
118	38.628	EST CLIN D0816C00010-ICESP -ASTRAZENECA	156.454,20	1.248,74	157.702,94
119	38.629	EST CLIN MK-3475-177-0349 - ICESP-MERCK	196.894,27	1.571,52	198.465,79
120	38.630	EST CLIN CL2 95005-002-ICESP-SERVIER	646,71	5,16	651,87
121	38.631	EST CLIN CLDK378A2205-ICESP-NOVARTIS	43.277,95	345,42	43.623,37
122	38.632	EST CLIN CINC280A2201 - ICESP - NOVARTIS	11.221,20	89,56	11.310,76
123	38.633	EST CLIN CLDK378A2112 - ICESP - NOVARTIS	194.644,83	1.553,56	196.198,39
124	38.634	EST CLIN WO39210 - ICESP - ROCHE	106.446,98	849,61	107.296,59
125	38.635	EST CLIN MK-3475-355-0200 - ICESP -MERCK	429.978,86	3.431,89	433.410,75
126	38.636	EST CLIN CA209-577 - ICESP - BRISTOL	69.501,96	554,73	70.056,69
127	38.637	EST CLIN CA209-743 - ICESP - BRISTOL	133.292,28	1.063,88	134.356,16
128	38.638	EST CLIN M13-694 - ICESP - ABBVIE	2.115,20	16,88	2.132,08
129	38.639	EST CLIN CA209-651-ICESP - BRISTOL	406.569,28	3.245,04	409.814,32
130	38.640	EST CLIN CO39262 - ICESP - ROCHE	1.868.539,95	-239.646,79	1.628.893,16
131	38.641	EST CLIN B9991001 - ICESP - PPD	113.504,63	905,94	114.410,57
132	38.642	EST CLIN WO30070 - ICESP - ROCHE	194.886,65	1.555,49	196.442,14
133	38.643	EST CLIN D5160R0015 - ICESP- ASTRAZENECA	6.856,47	54,73	6.911,20
134	38.644	EST CLIN MK-3475-361-3102 - ICESP- MERCK	70.082,17	-15.811,18	54.270,99
135	38.645	EST CLIN CA209-9JC - ICESP - BRISTOL	371.542,65	2.965,48	374.508,13

136	38.646	EST CLIN MK-3475-426-0302 -ICESP - MERCK	504.184,23	-19.102,36	485.081,87
137	38.647	EST CLIN INSPIRE - ICESP - IRX	147.086,92	1.173,98	148.260,90
138	38.648	EST CLIN CA209-648 - ICESP - BRISTOL	82.673,14	659,86	83.333,00
139	38.649	EST CLIN CA209-915 - ICESP - BRISTOL	325.662,17	2.599,28	328.261,45
140	38.650	EST CLIN ESTUDO FLABRA - ICESP - ASTRA	6.951,91	55,49	7.007,40
141	38.651	EST CLIN M15-656 - ICESP - ABBVIE	7.403,38	59,09	7.462,47
142	38.652	EST CLIN CA209-649 - ICESP - BRISTOL	205.580,05	1.640,84	207.220,89
143	38.653	EST CLIN PRIZE - ICESP - ZODIAC	385,66	3,08	388,74
144	38.654	EST CLIN - M13-813 - ICESP - ABBVIE	40.070,21	319,82	40.390,03
145	38.655	EST CLIN MO29872 - ICESP - ROCHE	119.930,45	957,23	120.887,68
146	38.656	EST CLIN BIOMARCADORES -ICESP - ASTELLAS	80.901,05	645,71	81.546,76
147	38.657	EST CLIN MK-3475-522-0211 - ICESP -MERCK	126.893,85	1.012,81	127.906,66
148	38.658	EST CLIN I3Y-MC-JPCF- ICESP - ELI LILLY	128.921,05	-4.272,03	124.649,02
149	38.659	EST CLIN MK-3475-412-0004 - ICESP -MERCK	999.733,94	192.100,88	1.191.834,82
150	38.660	EST CLIN I3Y-CR-JPBQ - ICESP - ELI LILLY	128.004,27	389,36	128.393,63
151	38.661	EST CLIN D419MC00004 - ICESP-ASTRAZENECA	169.897,20	1.356,04	171.253,24
152	38.662	EST CLIN D419QC00001-ICESP- ASTRAZENECA	4.488,48	35,82	4.524,30
153	38.663	EST CLIN D5082C00003 - ICESP-ASTRAZENECA	5.111,23	40,80	5.152,03
154	38.664	EST CLIN BO29554 - ICESP - ROCHE	504.695,47	-157.089,27	347.606,20
155	38.665	EST CLIN MISP-56604 - ICESP - MERCK	27.433,58	218,96	27.652,54
156	38.666	EST CLIN CO39303 - ICESP - ROCHE	364.690,03	-35.648,13	329.041,90
157	38.667	EST CLIN LACOG 0415 - ICESP - LACOG	15.997,04	127,68	16.124,72
158	38.668	EST CLIN CPZP034A2409 - ICESP - INTRAILS	3.323,01	26,52	3.349,53
159	38.669	EST CLIN MK-3475-585-0305 - ICESP -MERCK	124.269,05	-6.682,78	117.586,27
160	38.670	EST CLIN CA212-016 - ICESP - BRISTOL	8.382,61	66,91	8.449,52
161	38.671	EST CLIN EMR-100070-005 -ICESP-QUINTILES	16.612,75	132,60	16.745,35
162	38.672	EST CLIN AG120-C-009 - ICESP - PPD	67.470,60	538,52	68.009,12
163	38.673	EST CLIN MK-3475-564-1010 - ICESP -MERCK	30.012,48	-3.310,77	26.701,71
164	38.674	EST CLIN 104.786 - ICESP - ROCHE	9.704,20	77,45	9.781,65
165	38.675	EST CLIN HIMALAYA - ICESP - ASTRAZENECA	181.595,27	-66.123,30	115.471,97
166	38.676	EST CLIN MO29406 - ICESP - ROCHE	94.214,69	-6.993,58	87.221,11
167	38.677	EST CLIN AC220-A-U302 - ICESP - DAIICHI	69.876,74	557,72	70.434,46
168	38.678	EST CLIN BAY 1841788/17777-ICESP-COVANCE	61,18	0,49	61,67
169	38.679	EST CLIN ADXS001-02 - ICESP - INVENTIV	25.518,70	203,68	25.722,38
170	38.680	EST CLIN CPDR001F2301 - ICESP - NOVARTIS	181.810,83	-18.305,94	163.504,89
171	38.681	EST CLIN PFIZER A4091061-ICESP-INVENTIV	8,62	0,07	8,69
172	38.682	EST CLIN CA209-914 - ICESP - BRISTOL	223.783,70	-94.065,09	129.718,61
173	38.683	EST CLIN MK-3475-590-0206- ICESP - MERCK	65.250,59	520,80	65.771,39
174	38.684	EST CLIN X396-CLI-301- ICESP - QUINTILES	119.920,98	-187,46	119.733,52
175	38.685	EST CLIN 56021927PCR3010 - ICESP-JANSSEN	8.048,50	64,24	8.112,74

176	38.686	EST CLIN MC-SPECTRILA-ICESP-IN RESEARCH	7.937,57	63,35	8.000,92
177	38.687	EST CLIN HALO-109-301 - ICESP - PAREXEL	1.220,65	9,74	1.230,39
178	38.688	EST CLIN CL3-95005-004 - ICESP - SERVIER	799,80	6,38	806,18
179	38.689	EST CLIN KEYNOTE-789 - ICESP - MERCK	30.529,92	243,68	30.773,60
180	38.690	EST CLIN CLDK378A2X01B - ICESP -NOVARTIS	14.232,26	-1.524,21	12.708,05
181	38.691	EST CLIN D933KC00001 -ICESP- ASTRAZENECA	34.632,56	276,42	34.908,98
182	38.692	EST CLIN D933SC00001 -ICESP- ASTRAZENECA	26.260,64	209,60	26.470,24
183	38.693	EST CLIN MK-3475-091 - ICESP - COVANCE	31.084,09	248,10	31.332,19
184	38.694	EST CLIN MK-3475-598 - ICESP - MERCK	3.413,43	27,24	3.440,67
185	38.695	EST CLIN MK-3475-689-0167 - ICESP -MERCK	36.328,80	-5.337,29	30.991,51
186	38.696	EST CLIN CA209-9DX - ICESP - BRISTOL	10.440,56	83,33	10.523,89
187	38.697	EST CLIN CDRB436F2410 - ICESP - NOVARTIS	11.389,86	90,91	11.480,77
188	38.698	EST CLIN DS8201-A-U302 - ICESP - IQVIA	128.806,54	-26.986,37	101.820,17
189	38.699	EST CLIN MO39136 - ICESP - ROCHE	27.611,40	220,38	27.831,78
190	38.700	EST CLIN CA209-994-ICESP- H. M. DE VENTO	22,62	0,18	22,80
191	38.701	EST CLIN MK3475-775 - ICESP - MERCK	61.480,80	490,71	61.971,51
192	38.702	EST CLIN BO39633 - ICESP - ROCHE	169.614,70	-19.095,64	150.519,06
193	38.703	EST CLIN MX39795 - ICESP - ROCHE	66.210,40	528,46	66.738,86
194	38.704	EST CLIN MK-3475-756-0209 -ICESP -MERCK	10.735,24	-254,14	10.481,10
195	38.705	EST CLIN MK-3475-716-0151 - ICESP -MERCK	76.775,89	43.776,46	120.552,35
196	38.706	EST CLIN MK-7339-001-2714 -ICESP- MERCK	5.407,06	43,16	5.450,22
197	38.707	EST CLIN MK-7339-008-0250 -ICESP- MERCK	16.039,70	128,02	16.167,72
198	38.708	EST CLIN MK-7339-006-0200 -ICESP- MERCK	130.140,49	603,75	130.744,24
199	38.709	EST CLIN GLANCE - ICESP - MERCK	9.556,12	76,27	9.632,39
200	38.710	EST CLIN MS200647_0005 - ICESP - MERCK	2.898,56	23,13	2.921,69
201	38.711	EST CLIN CA224-047 - ICESP - BRISTOL	135.236,45	93.422,68	228.659,13
202	38.712	EST CLIN SOLSTICE - ICESP - SERVIER	31.825,85	254,02	32.079,87
203	38.713	EST CLIN CA209-9UT - ICESP - BRISTOL	6.704,40	53,51	6.757,91
204	38.714	EST CLIN CACZ885U2301 - ICESP - NOVARTIS	11.785,92	94,07	11.879,99
205	38.715	EST CLIN C-700-01 - ICESP - COVANCE	82.489,47	658,39	83.147,86
206	38.716	EST CLIN MK-3475-966-0607-ICESP-MERCK	147.938,77	1.180,78	149.119,55
207	38.717	EST CLIN LACOG0217-ICESP-LATIN AMERICA	292,49	2,33	294,82
208	38.718	EST CLIN MK-3475-867-0300-ICESP-MERCK	165.097,88	-12.658,45	152.439,43
209	38.719	EST CLIN ESR-17-12757-ICESP- ASTRAZENECA	276.952,75	2.210,51	279.163,26
210	38.720	EST CLIN CA209-8FC-ICESP-BRISTOL	67,76	0,54	68,30
211	38.721	EST CLIN BGB-A317-303- ICESP -IQVIA	17.777,03	141,89	17.918,92
212	38.722	ESTCLIN PONATINIB 3001 ICESP PHARM RES	109.794,54	98.940,06	208.734,60
213	38.723	EST CLIN D5084C00007 -ICESP-ASTRAZENECA	16.318,49	130,25	16.448,74
214	38.724	EST CLIN GO40241- ICESP-ROCHE	22.073,63	176,18	22.249,81
215	38.725	EST CLIN MK-3475-937-ICESP-MERCK	7.055,20	56,31	7.111,51

216	38.726	EST CLIN P. XL184-311-ICESP-P. RESEARCH	13.173,32	105,14	13.278,46
217	38.727	EST CLIN DEBIO1347-201 - ICESSP - IQVIA	326,96	2,61	329,57
218	38.728	EST CLIN WO39391-ICESP-LATIN AMERICA	115.596,25	922,63	116.518,88
219	38.729	EST CLIN XL184-312-ICESP-PHA. RESEARCH	12.991,22	103,69	13.094,91
220	38.730	EST CLIN BO40729-ICESP-PHA. RESEARCH	4.890,65	242,88	5.133,53
221	38.731	EST CLIN 56021927PCR3011-ICESP-JANSSEN	122,36	0,98	123,34
222	38.732	EST CLIN ESTUDO NATALEE - ICESSP - TRIO	24.289,78	2.268,80	26.558,58
223	38.733	EST CLIN R2810 - ONC -1788 -ICESP - ICON	6.025,31	48,09	6.073,40
224	38.734	EST CLIN BP40087 - ICESSP - ROCHE	15.824,13	126,30	15.950,43
225	38.735	EST CLIN D933RC00001-ICESP-ASTRAZENECA	161.827,85	-44.366,42	117.461,43
226	38.736	EST CLIN 64091742PCR3001 -ICESP -JANSSEN	30.598,59	-100,86	30.497,73
227	38.737	EST CLIN MK-3475-587-01-1001-ICESP-MERCK	23.160,12	-9.273,85	13.886,27
228	38.738	EST CLIN MK-3475-975-081 - ICESSP - MERCK	90.892,37	-24.334,59	66.557,78
229	38.739	EST CLIN MK-3475-991-2305 - ICESSP -MERCK	181.526,83	-1.457,67	180.069,16
230	38.740	EST CLIN CA209-76U - ICESSP - BRISTOL	111,66	0,89	112,55
231	38.741	EST CLIN D9100C00001 -ICESP- ASTRAZENECA	23.364,92	186,49	23.551,41
232	38.742	EST CLIN GO41767 - ICESSP - ROCHE	80.163,86	-433,85	79.730,01
233	38.743	EST CLIN MTRON - ICESSP - AOSPINE	88.183,65	-1.811,99	86.371,66
234	38.744	EST CLIN C3441021 - ICESSP - INVENTIV	6.412,39	51,18	6.463,57
235	38.745	EST CLIN MS200647-0017 - ICESSP - IQVIA	748,32	5,97	754,29
236	38.746	EST CLIN ISREND00061-ICESP-BOSTON S.	60.823,21	485,46	61.308,67
237	38.747	EST CLIN NP1465-19 - ICESSP - W.L.GORE	91.829,32	732,94	92.562,26
238	38.748	EST CLIN 209229 - ICESSP - GSK	42.037,68	335,52	42.373,20
239	38.749	EST CLIN 42756493CAN2002 -ICESP -JANSSEN	36.529,33	291,56	36.820,89
240	38.750	EST CLIN GO41854 - ICESSP - ROCHE	22.096,41	176,36	22.272,77
241	38.751	EST CLIN 213403/PERLA - ICESSP - GSK	23,38	0,19	23,57
242	38.752	EST CLIN CA2099DW - ICESSP - BRISTOL	80.247,61	-748,80	79.498,81
243	38.753	EST CLIN D3614C00001-ICESP-ASTRAZENECA	76.191,83	608,13	76.799,96
244	38.754	EST CLIN GO41717 - ICESSP - ROCHE	69,71	0,56	70,27
245	38.755	EST CLIN CACZ885T2301 - ICESSP - NOVARTIS	66.796,13	533,14	67.329,27
246	38.756	EST CLIN D5160C00048 -ICESP-ASTRAZENECA	60.074,74	44.532,33	104.607,07
247	38.757	EST CLIN R2810-ONC-1540 - ICESSP - PPD	87,87	0,70	88,57
248	38.758	EST CLIN 73841937NSC3003-ICESP-JANSSEN	169.054,49	-4.762,28	164.292,21
249	38.759	EST CLIN 209227 - ICESSP - GSK	12.759,50	101,84	12.861,34
250	38.761	EST CLIN LACOG0118 -ICESP-LATIN AMERICAN	181,61	1,45	183,06
251	38.762	EST CLIN WO42017 - ICESSP - ROCHE	21.947,46	175,17	22.122,63
252	38.763	EST CLIN YO42137 - ICESSP - ROCHE	16,44	0,13	16,57
253	38.764	EST CLIN J2G-MC-JZJB - ICESSP - ELI LILLY	113.151,59	-7.414,73	105.736,86
254	38.765	EST CLIN CL3-95005-007- ICESSP- SERVIER	103.431,34	825,54	104.256,88
255	38.766	EST CLIN MK-1454-002-0058-ICESP-MERCK	50,59	0,40	50,99

256	38.767	EST CLIN D-US-60010-001-ICESP - MEDPACE	10.270,00	-3.889,91	6.380,09
257	38.768	EST CLIN 61186372NSC3001-ICESP-JANSSEN	39.148,40	-6.965,17	32.183,23
258	38.769	EST CLIN ESTUDO 20321-ICESP-BAYER	20.183,84	-2.576,17	17.607,67
259	38.770	EST CLIN ESTUDO 20289 - ICESP - BAYER	2.513,05	20,06	2.533,11
260	38.771	EST CLIN CINC280A2301-ICESP-NOVARTIS	6.878,82	54,90	6.933,72
261	38.772	EST CLIN B40657 - ICESP - ROCHE	147.537,69	1.177,58	148.715,27
262	38.773	EST CLIN 64091742PCR0002-ICESP-JANSSEN	4.849,96	38,71	4.888,67
263	38.774	EST CLIN MS200647_0055 - ICESP -MERCK	1.779,02	14,20	1.793,22
264	38.775	EST CLIN D5169C00001-ICESP-ASTRAZENECA	44.012,37	-15.957,36	28.055,01
265	38.776	EST CLIN 67652000PCR3002 -ICESP -JANSSEN	114.351,77	-11.313,41	103.038,36
266	38.777	EST CLIN BAY 88-8223/16996-ICESP-BAYER	6.004,71	-1.068,03	4.936,68
267	38.778	EST CLIN BO42843 - ICESP - ROCHE	12.377,74	-11.110,83	1.266,91
268	38.779	EST CLIN ESTUDO213831-ICESP-GSK	9.775,69	9.900,14	19.675,83
269	38.780	EST CLIN 42756493BLC2003-ICESP-JANSSEN	154,83	1,24	156,07
270	38.781	EST CLIN LACOG 1018-ICESP-LATIN AMERICAN	19.021,85	151,82	19.173,67
271	38.782	EST CLIN BRAVE - ICESP - NOVARTIS	94.616,06	755,18	95.371,24
272	38.783	EST CLIN D9106C00001-ICESP-ASTRAZENECA	43.302,50	2.291,48	45.593,98
273	38.784	EST CLIN OBI-822-011-ICESP-PSI FARMA	24.187,23	-4.286,13	19.901,10
274	38.785	EST CLIN 849-010-ICESP-PHARMACEUTICAL R.	61.231,81	-5.911,02	55.320,79
275	38.786	EST CLIN MK 3475-B10-402-ICESP-MERCK S.	50.937,01	-181,26	50.755,75
276	38.787	EST CLIN ISA101B-ICESP-ISA THERAPEUTICS	33.389,71	266,50	33.656,21
277	38.788	EST CLIN TRILYNX - ICESP - SYNEOS	65.103,19	-17,21	65.085,98
278	38.789	EST CLIN TAS-120-301 - ICESP - SYNEOS	22.661,68	-825,73	21.835,95
279	38.790	EST CLIN DS8201-A-U305-ICESP-SYNEOS	111.704,28	-38.489,42	73.214,86
280	38.791	EST CLIN CA209-8HW - ICESP - BRISTOL	23.517,55	-10.188,03	13.329,52
281	38.792	EST CLIN CA209-67T-ICESP-SYNEOS	88.313,30	-42.306,56	46.006,74
282	38.793	EST CLIN MK-6482-012 - ICESP - MERCK	360.969,04	58.760,10	419.729,14
283	38.794	EST CLIN MATTERHORN-ICESP-ASTRAZENECA	254.405,84	-32.990,41	221.415,43
284	38.795	EST CLIN 106.158 - ICESP - BRISTOL	166.912,51	-40.085,77	126.826,74
285	38.796	EST CLIN 106.347 - ICESP - LABCORP	1.680,11	-468,45	1.211,66
286	38.797	EST CLIN MK-7684A-002-0400-ICESP-MERCK S	1.192,58	9,52	1.202,10
287	38.798	EST CLIN MK-7684A-003-0200-ICESP-MERCK S	373.984,92	-264.033,59	109.951,33
288	38.799	EST CLIN PACIFIC BRAZIL-ICESP-LATIN AME.	0,00	180.355,54	180.355,54
289	38.800	EST CLIN LACOG 0820-ICESP-LATIN AMERICAN	406,34	3,24	409,58
290	38.801	EST CLIN LIBRETTO-431-ICESP-LILLY	29.027,13	-8.977,07	20.050,06
291	38.802	EST CLIN D9268C00001-ICESP-ASTRAZENECA	120.705,63	11,91	120.717,54
292	38.803	EST CLIN LACOG 0720-ICESP-LACOG	59.305,46	-37.631,78	21.673,68
293	38.804	EST CLIN 106.196 - ICESP - PPD	24.003,68	-6.038,24	17.965,44
294	38.805	EST CLIN EMBER-3 - ICESP - LILLY	33.297,43	-15.027,15	18.270,28
295	38.807	EST CLIN 20210098 - ICESP - AMGEN	240.961,00	6.034,98	246.995,98


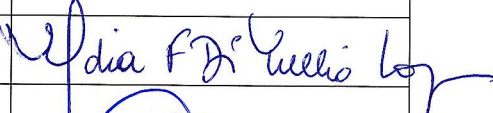






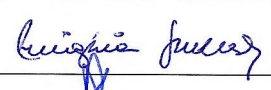

296	38.808	EST CLIN MO41552 - ICESP - ROCHE	77.173,35	-49.263,34	27.910,01
297	38.809	EST CLIN 106.481-ICESP-BEAUFOR IPSEN	88.019,10	702,53	88.721,63
298	38.810	EST CLIN BP43963 - ICESP - ROCHE	308.434,52	-87.104,50	221.330,02
299	38.811	EST CLIN BP42772 - ICESP - ROCHE	37.987,75	152,02	38.139,77
300	38.812	EST CLIN TAK-981-1502 - ICESP - PPD	61.076,56	-1.348,75	59.727,81
301	38.813	EST CLIN QPT-ORE-005-ICESP-IQVIA	10.394,82	82,97	10.477,79
302	38.814	EST CLIN HERCULES-ICESP-LATIN AMERICAN	14.947,49	-2.303,11	12.644,38
303	38.815	EST CLIN CDRB436J12301-ICESP-NOVARTIS	134.558,18	-29.009,44	105.548,74
304	38.816	EST CLIN IMX-110-002-ICESP-CINERGY	524.521,02	-73.332,72	451.188,30
305	38.817	EST CLIN 213824 - ICESP - GLAXO	64.689,73	-394,97	64.294,76
306	38.818	EST CLIN ZWI-ZW25-301 - ICESP - PPD	20.055,53	-7.449,25	12.606,28
307	38.819	EST CLIN ARTEMIDE-01-ICESP-ASTRAZENECA	83.810,48	76.935,62	160.746,10
308	38.820	EST CLIN 106.413 - ICESP - MERCK	176.153,39	1.405,97	177.559,36
309	38.821	EST CLIN CA221015 BREAKWATER-ICESP-PPD	7.928,03	63,28	7.991,31
310	38.822	EST CLIN KRONOS KB-ENTO-3001-ICESP-PRA	7.645,87	61,03	7.706,90
311	38.823	EST CLIN CLEE011A2412B-ICESP-NOVARTIS	5.006,31	-1.028,54	3.977,77
312	38.824	EST CLIN BX43361CRTN350660-ICESP-ROCHE	12.058,07	-3.746,24	8.311,83
313	38.825	EST CLIN MX39897CRTN330935-ICESP-ROCHE	9.053,64	72,26	9.125,90
314	38.826	EST CLIN D9311C00001-ICESP-COVANCE	7.434,28	59,34	7.493,62
315	38.827	EST CLIN BO42592 - ICESP - ROCHE	7.539,27	60,17	7.599,44
316	38.828	EST CLIN NP41300 - ICESP - ROCHE	25.207,37	-7.410,82	17.796,55
317	38.829	EST CLIN BO42864 - ICESP - ROCHE	6.571,88	9.269,59	15.841,47
318	38.830	EST CLIN MO43576 - ICESP - ROCHE	51.858,06	-18.317,22	33.540,84
319	38.831	EST CLIN D926NC00001-ICESP-ASTRAZENECA	519.729,97	-2.404,76	517.325,21
320	38.832	EST CLIN CYCLONE 3 - ICESP - ELI LILLY	60.442,46	-16.564,68	43.877,78
321	38.833	EST CLIN BO44178 - ICESP - ROCHE	62.365,91	-11.544,01	50.821,90
322	38.834	EST CLIN 596-ONC-008-LMS-ICESP-MEDPACE	29.649,36	236,65	29.886,01
323	38.835	EST CLIN BO42777 - ICESP - ROCHE	6.571,88	52,45	6.624,33
324	38.836	EST CLIN MK3475-06B - ICESP - MERCK	10.127,12	80,83	10.207,95
325	38.837	EST CLIN MK3475-06A - ICESP - MERCK	124.154,53	-51.775,89	72.378,64
326	38.838	EST CLIN MK-2140-006-ICESP-MERCK	93.768,91	-31.549,44	62.219,47
327	38.839	EST CLIN MK-1026-008 - ICESP - MERCK	184.186,80	-82.478,56	101.708,24
328	38.840	EST CLIN BO44426 - ICESP - ROCHE	53.593,12	-6.930,15	46.662,97
329	38.841	EST CLIN KEYNOTE-676 - ICESP - MERCK	7.394,06	59,02	7.453,08
330	38.842	EST CLIN J2J-MC-JZLH - ICESP - ELI LILLY	208.722,31	-102.806,18	105.916,13
331	38.843	D926PC00001 - ICESP - ASTRAZENECA	14.902,92	-149,47	14.753,45
332	38.844	EST CLIN MK6482-022 - ICESP - MERCK	6.228,16	49,71	6.277,87
333	38.845	EST CLIN LACOG 0821-ICESP-LATIN AMERICAN	129.876,49	-82.522,58	47.353,91
334	38.846	EST CLIN SGNTUC-028-ICESP-IQVIA	462.627,80	-274.361,12	188.266,68
335	38.847	EST CLIN CA2098TT - ICESP - SYNEOS	3.295,40	-265,71	3.029,69

336	38.848	EST CLIN D533BC0001 - ICESP - PAREXEL	12.471,81	99,54	12.571,35
337	38.849	EST CLIN WP43295 - ICESP - ROCHE	6.529,02	52,11	6.581,13
338	38.851	EST CLIN W044263 - ICESP - ROCHE	161.114,81	-90.548,31	70.566,50
339	38.852	EST CLIN LACOG1220CONOR-ICESP-LATIN AME.	6.716,19	53,61	6.769,80
340	38.853	EST CLIN AK-105-304 - ICESP - IQVIA	22.156,35	6.933,43	29.089,78
341	38.855	EST CLIN BNT113-01 - ICESP - SYNEOS	119.090,42	-41.464,69	77.625,73
342	38.856	EST CLIN MK3475-C93 - ICESP - MERCK	6.493,13	51,83	6.544,96
343	38.857	EST CLIN HBI-8000-303 - ICESP - IQVIA	22.829,97	182,22	23.012,19
344	38.858	EST CLIN 17000139BLC3001-ICESP-JANSSEN	61.500,69	-23.163,96	38.336,73
345	38.859	EST CLIN CC-99282-NHL-001-ICESP-BRISTOL	34.936,51	278,85	35.215,36
346	38.860	EST CLIN MS202359_0002-ICESP-IQVIA	5.498,62	43,89	5.542,51
347	38.861	EST CLIN 8951-CL5201 - ICESP - ICON	11.985,20	-7.630,09	4.355,11
348	38.862	EST CLIN 17000139BLC3002 SUNRISE3JANSSEN	336.294,20	-82.990,42	253.303,78
349	38.863	EST CLIN ESTUDO SAMETA-ICESP-ATRAZENECA	7.315,36	58,39	7.373,75
350	38.864	EST CLIN ESTUDO GO43712 - ICESP - PPD	37.744,10	-24.772,93	12.971,17
351	38.865	EST CLIN 106.993 - ICESP - GLAXO	12.809,04	102,24	12.911,28
352	38.866	EST CLIN CO44668 - ICESP - ROCHE	218.641,80	-116.457,61	102.184,19
353	38.867	EST CLIN ESTUDO NIS100237-ICESP-MERCK	15.261,83	121,81	15.383,64
354	38.868	EST CLIN ESTUDO BGB-LC-201-ICESP-BEIGENE	139.183,01	-117.492,16	21.690,85
355	38.869	EST CLIN EVOPAR-PROSTATE01-ICESP-ASTRAZ.	130.135,89	-23.121,95	107.013,94
356	38.870	EST CLIN ESTUDO XL092-304 -ICESP - IQVIA	51.866,12	-16.615,82	35.250,30
357	38.871	EST CLIN ESTUDO SGNTUC-029-ICESP-IQVIA	7.105,91	56,72	7.162,63
358	38.872	EST CLIN ESTUDOD910PC00001-ICESP-LABCORP	41.903,61	-571,37	41.332,24
359	38.873	EST CLIN ESTUDO 20190341 - ICESP - AMGEN	12.809,04	102,24	12.911,28
360	38.874	EST CLIN ESTUDO TAS-120-205-ICESP-SYNEOS	3.774,55	-261,88	3.512,67
361	38.875	EST CLIN ESTUDO MK-1026-010-ICESP-MERCK	11.864,26	-684,01	11.180,25
362	38.876	EST CLIN ESTUDO 20210004 - ICESP - AMGEN	48.806,59	13.239,93	62.046,52
363	38.877	EST CLIN ESTUDO WO43571 - ICESP - ROCHE	7.267,54	58,01	7.325,55
364	38.878	EST CLIN ESTUDO GO42144 - ICESP - PPD	11.852,44	-5.795,65	6.056,79
365	38.879	EST CLIN ESTUDO 4010-01-001-ICESP-IQVIA	25.725,47	-962,73	24.762,74
366	38.880	EST CLIN DS8201-0001-CIS-MA-ICESP-IQVIA	2.289,79	154.355,04	156.644,83
367	38.881	EST CLIN ESTUDO JADEH&N-221530-ICESP-GSK	12.809,04	-10.923,09	1.885,95
368	38.882	EST CLIN ESTUDOGALAXIESH&N219885ICESPGSK	7.267,54	-1.105,73	6.161,81
369	38.883	EST CLIN ESTUDOGO41596 - ICESP - PPD	60.694,11	-45.361,70	15.332,41
370	38.884	EST CLIN ESTUDO INCB99280-211ICESP-IQVIA	14.605,84	116,58	14.722,42
371	38.885	EST CLIN ESTUDO 56021927PCR3020-JANSSEN	203.856,55	-32.655,67	171.200,88
372	38.886	EST CLIN ESTUDO 1479-0008-BOEHRINGER	12.164,93	1.825,20	13.990,13
373	38.887	EST CLIN ESTUDO BAYER21492-ARASTEP-ICESP	11.225,08	-3.016,84	8.208,24
374	38.888	EST CLIN ESTUDOINCB-99280-212ICESP-IQVIA	14.572,29	116,31	14.688,60
375	38.889	EST CLIN ESTUDO 61186372NSC2007-JANSSEN	29.617,58	49.257,45	78.875,03

376	38.890	EST CLIN EVOLVE-MESO-ICESP-ASTRAZENECA	8.721,05	69,61	8.790,66
377	38.891	EST CLIN ESTUDO V940-001-2300-ICESPMERCK	2.900,39	-2.655,83	244,56
378	38.892	EST CLIN ESTUDO 20190360 - ICESSP - AMGEN	0,00	36.742,03	36.742,03
379	38.893	EST CLIN D7025C00001 ICESSP ASTRAZENECA	42.699,12	113.913,88	156.613,00
380	38.894	ESTUDO D781PC00001 - ICESSP - ASTRAZENECA	16.805,85	134,14	16.939,99
381	38.895	EST CLIN D926QC00001 - ICESSP-ASTRAZENECA	14.052,75	45.354,91	59.407,66
382	38.896	EST CLIN V940-002-3005 - ICESSP - MERCK	10.886,84	86,89	10.973,73
383	38.897	EST CLIN D7630C00001-ICESP-ASTRAZENECA	0,00	23.173,16	23.173,16
384	38.898	EST CLIN D8531C00002-ICESP-FORTREA	0,00	0,00	0,00
385	38.900	EST CLIN XL092-305-ICESP-IQVIA	0,00	23.880,15	23.880,15

CAIP - Comissão de Análise de Informações sobre Pacientes

Lista de Presença – 28.11.2024

Nome	Área/Serviço/Unidade/Diretoria	Assinatura
Profa. Dra. Maria Del Pilar Estevez Diz	Presidente da Comissão e Representante da Diretoria de Corpo Clínico	
Dra. Edia Filomena Di Tulio Lopes	Representante do Serviço de Arquivo Médico (Same)	
Dr. Arthur Violante Sapia	Representante da Diretoria de Operações e Tecnologia de Informação e Representante da Diretoria Executiva	
Dr. Elerson Carlos Costalonga	Representante de Práticas Assistenciais	
Dr. Giovanni Mendonça Bariani	Representante da Oncologia Clínica	
Sra. Giselle Guerra	Representante do Registro Hospitalar de Câncer	
Sr. João Francisco Possari	Representante de Práticas Assistenciais	
Dr. Leonardo Cardili	Representante da Anatomia Patológica	Ausência
Prof. Dr. Marco Aurélio Kulcsar	Representante do Centro Cirúrgico	Ausência justificada - Férias
Dr. Rômulo Hermeto Bueno Do Vale	Representante do Serviço Diagnóstico	
Dr. Sérgio Masili	Representante das Clínicas Cirúrgicas Oncológicas	
Dra. Veruska Menegatti	Representante do CAIO – Centro de Atendimento a Intercorrências Oncológicas	
Sra. Caroline Rene Aied	Supervisora de Sistemas - Convidada	
Dr. João Manoel Silva Junior	Representante da UTI - Convidado	
Dra. Maria Virgínia G. das N. Nese	Coordenadora da Auditoria Médica - Convidada	
Sra. Nilsa Mara de Arruda Yamanaka	Gerente da Qualidade e Segurança do Paciente - Convidada	
Sra. Leonice Sapucaia	Gerente de Enfermagem (convidada)	
Nome	Área/Serviço/Unidade/Diretoria	

Reunião Comissão de Farmacologia, de 11/11/2024

Nome	Área/Serviço/Unidade/Diretoria	Assinatura
Prof. Dr. Paulo M. Hoff	Prof. Titular da Disciplina de Oncologia Clínica – FMUSP Presidente da Comissão	<i>Ausência justificada</i>
Prof. Dr. Vicente Odone Filho	Convidado	<i>Ausência justificada</i>
Sr. Alberto Hideyoshi Sabanai	Gerente da Farmácia	<i>[Assinatura]</i>
Dra. Angela Maria Sousa	Médica Anestesista - Grupo de Dor	<i>Ausência justificada</i>
Prof. Dr. Edson Abdala	Coordenador das Clínicas de Base	<i>[Assinatura]</i>
Dr. Fabricio Loureiro Garcia	Convidado DIREX	Ausência justificada
Sra. Joyce Chacon	Diretora Executiva	<i>Ausência justificada</i>
Profa. Dra. Juliana Pereira	Coordenadora do Serviço de Hematologia	<i>Ausência justificada</i>
Prof. Dr. Marco Aurélio Vamondes Kulcsar	Representante Cirúrgico	<i>on line [Assinatura]</i>
Profa. Dra. Maria Del Pilar E. Diz	Diretora de Corpo Clínico	<i>[Assinatura]</i>
Sra. Maria Rita da Silva	Diretora Geral de Assistência DGA	<i>Ausente</i>
Sra. Renata Lobo	Gerente DFPC	<i>Ausente</i>
Dra. Sarah do Valle Studart	Convidada DIREX	<i>Ausência justificada</i>

Dr. Gabriele Zamperlini	Convidada ITACI	<i>videoconferência</i>
Dra. Juliana Folloni Fernandes	Convidada ITACI	<i>videoconferência</i>
Dra. Maria Thereza Cabedo	Convidada ITACI	<i>ausência justificada.</i>
Dr. Roberto Augusto Plaza Teixeira	Convidado ITACI	