



## PROTOCOLO

**CTR 396/2023**

São Paulo, 23 de outubro de 2023

Ilmo. Sr.

**Eng. Antonio José Rodrigues Pereira**  
**Superintendente**  
**Hospital das Clínicas da FMUSP**

**Assunto: Contrato de Gestão nº 02/2022 - Prestação de Contas de setembro/2023 – Perdizes HCFMUSP**

Prezado Senhor,

Encaminhamos a prestação de contas referente setembro/2023 do contrato de gestão nº 02/2022, composta pelos seguintes documentos:

- Demonstrativos contábeis;
- Demonstrativos dos fluxos de caixa;
- Cópia dos extratos bancários;
- Relatório de atividades;
- Produção mensal dos serviços de assistência à saúde prestados;
- Resultados qualitativos alcançados.

Atenciosamente,

Amaro Angrisano  
Diretor Financeiro

Expediente  
Recebido por Elizabete Ferraz  
em 24/10/23  
hora: \_\_\_\_\_ : \_\_\_\_\_  
SUPERINTENDÊNCIA

**HCFMUSP PERDIZES**  
**CONTRATO DE GESTÃO N.º 02/2022**  
**BALANÇOS PATRIMONIAIS DE OUTUBRO DE 2022 A SETEMBRO DE 2023 (EM R\$)**

	SD 31/10/2022	SD 30/11/2022	SD 31/12/2022	SD 31/01/2023	SD 28/02/2023	SD 31/03/2023	SD 30/04/2023	SD 31/05/2023	SD 30/06/2023	SD 31/07/2023	SD 31/08/2023	SD 30/09/2023
<b>ATIVO</b>	<b>5.028.684</b>	<b>10.389.358</b>	<b>15.402.526</b>	<b>22.847.635</b>	<b>30.144.573</b>	<b>36.911.522</b>	<b>43.242.495</b>	<b>48.917.060</b>	<b>54.523.228</b>	<b>59.811.392</b>	<b>64.807.144</b>	<b>69.457.375</b>
<b>CIRCULANTE</b>	<b>5.028.684</b>	<b>10.389.358</b>	<b>15.393.243</b>	<b>22.838.483</b>	<b>30.111.591</b>	<b>36.845.895</b>	<b>43.131.840</b>	<b>48.798.824</b>	<b>54.376.346</b>	<b>59.523.895</b>	<b>64.514.185</b>	<b>69.159.598</b>
CAIXA E EQUIVALENTES DE CAIXA	5.022.192	10.367.590	15.391.429	19.438.768	18.426.677	16.782.402	14.779.340	12.127.699	9.349.079	6.161.910	7.836.047	9.141.453
CONTAS A RECEBER	0	0	0	3.330.425	11.660.849	19.991.274	28.321.699	36.652.915	44.983.340	53.313.765	56.643.397	59.973.822
DESPESAS ANTECIPADAS	0	0	0	0	0	0	0	0	41.861	37.392	32.923	28.453
OUTROS CRÉDITOS	6.492	21.768	1.813	69.290	24.064	72.219	30.802	18.209	2.066	10.829	1.819	15.870
<b>ATIVO NÃO CIRCULANTE</b>	<b>0</b>	<b>0</b>	<b>9.283</b>	<b>9.153</b>	<b>32.983</b>	<b>65.627</b>	<b>110.654</b>	<b>118.236</b>	<b>146.883</b>	<b>287.497</b>	<b>292.959</b>	<b>297.777</b>
IMOBILIZADO E INTANGÍVEL	0	0	9.283	9.153	32.983	65.627	110.654	118.236	146.883	287.497	292.959	297.777
<b>PASSIVO</b>	<b>5.028.684</b>	<b>10.389.358</b>	<b>15.402.526</b>	<b>22.847.635</b>	<b>30.144.573</b>	<b>36.911.522</b>	<b>43.242.495</b>	<b>48.917.060</b>	<b>54.523.228</b>	<b>59.811.392</b>	<b>64.807.144</b>	<b>69.457.375</b>
<b>CIRCULANTE</b>	<b>279.292</b>	<b>688.153</b>	<b>1.222.119</b>	<b>1.414.469</b>	<b>1.856.512</b>	<b>2.375.777</b>	<b>2.882.628</b>	<b>3.149.431</b>	<b>3.508.657</b>	<b>4.401.821</b>	<b>5.039.138</b>	<b>6.097.711</b>
FORNECEDORES	4.583	12.305	159.495	20.753	58.034	141.826	236.587	82.182	116.803	231.313	95.124	369.270
SERVIÇOS DE TERCEIROS	6.492	21.768	112.465	150.274	98.268	158.969	143.298	216.795	217.016	254.355	310.641	360.418
OBRIGAÇÕES SOCIAIS E TRABALHISTAS	255.274	588.635	785.068	1.067.352	1.509.822	1.833.068	2.204.422	2.485.311	2.811.839	3.527.506	4.185.053	4.841.928
OBRIGAÇÕES FISCAIS	12.942	65.043	163.324	174.514	185.428	236.258	292.344	357.749	352.417	377.032	436.665	509.432
OUTRAS OBRIGAÇÕES	0	402	1.766	1.576	4.960	5.657	5.977	7.394	10.581	11.615	11.655	16.663
<b>PASSIVO NÃO CIRCULANTE</b>	<b>0</b>	<b>0</b>	<b>0</b>	<b>0</b>	<b>0</b>	<b>0</b>	<b>0</b>	<b>0</b>	<b>0</b>	<b>0</b>	<b>0</b>	<b>0</b>
<b>PATRIMÔNIO LÍQUIDO</b>	<b>4.749.393</b>	<b>9.701.206</b>	<b>14.180.407</b>	<b>21.433.167</b>	<b>28.288.061</b>	<b>34.535.745</b>	<b>40.359.867</b>	<b>45.767.629</b>	<b>51.014.572</b>	<b>55.409.571</b>	<b>59.768.006</b>	<b>63.359.664</b>
RESULTADO ACUMULADO	0	0	0	14.180.407	14.180.407	14.180.407	14.180.407	14.180.407	14.180.407	14.180.407	14.180.407	14.180.407
RESULTADO DO PERÍODO	4.749.393	9.701.206	14.180.407	7.252.759	14.107.654	20.355.338	26.179.460	31.587.222	36.834.165	41.229.164	45.587.599	49.179.257

**HCFMUSP PERDIZES**  
**CONTRATO DE GESTÃO N.º 02/2022**  
**DEMONSTRAÇÕES DOS RESULTADOS NO PERÍODO DE OUTUBRO DE 2022 A SETEMBRO DE 2023 (EM R\$)**

	OUTUBRO	NOVEMBRO	DEZEMBRO	JANEIRO	FEVEREIRO	MARÇO	ABRIL	MAIO	JUNHO	JULHO	AGOSTO	SETEMBRO	TOTAL
<b>RECEITAS OPERACIONAIS</b>	<b>5.000.000</b>	<b>5.500.000</b>	<b>5.500.000</b>	<b>8.330.425</b>	<b>8.330.425</b>	<b>8.330.425</b>	<b>8.332.972</b>	<b>8.331.926</b>	<b>8.331.928</b>	<b>8.332.063</b>	<b>8.333.127</b>	<b>8.332.603</b>	<b>90.985.891</b>
CONTRATO DE GESTÃO Nº 02/2022	5.000.000	5.500.000	5.500.000	8.330.425	8.330.425	8.330.425	8.330.425	8.330.425	8.330.425	8.330.425	8.330.425	8.330.425	90.973.822
DOAÇÕES	0	0	0	0	0	0	0	151	0	0	0	0	151
OUTRAS RECEITAS	0	0	0	0	0	0	2.547	1.350	1.503	1.638	2.702	2.178	11.918
<b>DESPESAS OPERACIONAIS</b>	<b>-287.726</b>	<b>-638.841</b>	<b>-1.176.958</b>	<b>-1.278.966</b>	<b>-1.641.696</b>	<b>-2.277.660</b>	<b>-2.644.713</b>	<b>-3.069.053</b>	<b>-3.202.922</b>	<b>-4.014.152</b>	<b>-4.051.805</b>	<b>-4.821.153</b>	<b>-29.105.645</b>
<b>PESSOAL</b>	<b>-287.726</b>	<b>-578.330</b>	<b>-729.531</b>	<b>-894.919</b>	<b>-1.265.210</b>	<b>-1.386.972</b>	<b>-1.625.396</b>	<b>-1.734.678</b>	<b>-1.874.415</b>	<b>-2.439.618</b>	<b>-2.799.382</b>	<b>-3.090.030</b>	<b>-18.706.207</b>
SERVIÇOS PROFISSIONAIS	0	-59.372	-225.136	-378.402	-329.449	-488.048	-543.994	-823.644	-785.427	-835.908	-889.679	-896.797	-6.255.855
MATERIAIS PARA CONSUMO	0	-1.140	-124.262	-4.903	-46.433	-400.705	-470.801	-482.611	-504.922	-687.727	-323.191	-763.606	-3.810.300
UTILIDADES E SERVIÇOS	0	0	-97.150	-200	-234	-110	0	-3.373	-12.297	-8.661	-7.002	-4.859	-133.886
ALUGUÉIS	0	0	0	0	0	-1.122	-3.322	-23.474	-18.432	-29.814	-25.499	-58.932	-160.596
DEPRECIACIONES E AMORTIZACIONES	0	0	-25	-130	-370	-815	-1.200	-1.274	-1.525	-2.722	-2.796	-2.789	-13.647
OUTRAS DESPESAS	0	0	-854	-411	0	112	0	0	-5.903	-9.701	-4.256	-4.140	-25.153
<b>RESULTADO OPERACIONAL</b>	<b>4.712.274</b>	<b>4.861.159</b>	<b>4.323.042</b>	<b>7.051.459</b>	<b>6.688.728</b>	<b>6.052.765</b>	<b>5.688.258</b>	<b>5.262.873</b>	<b>5.129.006</b>	<b>4.317.910</b>	<b>4.281.322</b>	<b>3.511.450</b>	<b>61.880.246</b>
<b>RESULTADOS FINANCEIROS LÍQUIDOS</b>	<b>37.119</b>	<b>90.654</b>	<b>156.159</b>	<b>201.301</b>	<b>166.166</b>	<b>194.919</b>	<b>135.863</b>	<b>144.889</b>	<b>117.937</b>	<b>77.089</b>	<b>77.112</b>	<b>80.209</b>	<b>1.479.418</b>
RECEITAS FINANCEIRAS	37.119	90.654	156.159	201.301	166.166	194.919	135.863	144.889	117.937	77.089	77.112	80.209	1.479.418
<b>RESULTADO DO PERÍODO</b>	<b>4.749.393</b>	<b>4.951.813</b>	<b>4.479.201</b>	<b>7.252.759</b>	<b>6.854.895</b>	<b>6.247.684</b>	<b>5.824.122</b>	<b>5.407.761</b>	<b>5.246.943</b>	<b>4.394.999</b>	<b>4.358.434</b>	<b>3.591.659</b>	<b>63.359.664</b>

**HCFMUSP PERDIZES - Contrato de Gestão nº 02/2022 (CG 75.000)**  
Fluxos de caixa de outubro/2022 a setembro/2023 (R\$ mil)

	OUT 2022	NOV 2022	DEZ 2022	JAN 2023	FEV 2023	MAR 2023	ABR 2023	MAI 2023	JUN 2023	JUL 2023	AGO 2023	SET 2023	TOTAL
<b>Saldo inicial</b>	<b>0</b>	<b>4.977</b>	<b>10.308</b>	<b>15.345</b>	<b>19.377</b>	<b>18.211</b>	<b>16.464</b>	<b>14.469</b>	<b>11.737</b>	<b>8.848</b>	<b>5.511</b>	<b>7.000</b>	<b>0</b>
<b>Recebimentos</b>													
SUS	0	0	0	0	0	0	0	0	0	0	0	0	0
Saúde Suplementar	0	0	0	0	0	0	0	0	0	0	0	0	0
Particulares	0	0	0	0	0	0	0	0	0	0	0	0	0
Subvenções	5.000	5.500	5.500	5.000	0	0	0	0	0	0	5.000	5.000	26.000
Receitas Financeiras	37	91	156	201	166	195	135	142	108	77	77	80	1.384
Outros	0	0	0	0	0	0	0	0	0	0	0	0	0
<b>Total</b>	<b>5.037</b>	<b>5.591</b>	<b>5.656</b>	<b>5.201</b>	<b>166</b>	<b>195</b>	<b>135</b>	<b>142</b>	<b>108</b>	<b>77</b>	<b>5.077</b>	<b>5.080</b>	<b>27.384</b>
<b>Pagamentos de despesas</b>													
RH Fundacionais	-15	-203	-465	-611	-794	-1.066	-1.053	-1.387	-1.526	-1.663	-2.032	-2.341	-10.816
RH Complementaristas	0	0	0	0	0	0	0	0	0	1	0	1	2
Provisão para 13º salário	-46	-14	60	-54	-78	-82	-86	-92	-101	-154	-180	-188	-827
<b>Subtotal RH</b>	<b>-61</b>	<b>-218</b>	<b>-405</b>	<b>-664</b>	<b>-873</b>	<b>-1.148</b>	<b>-1.139</b>	<b>-1.479</b>	<b>-1.626</b>	<b>-1.816</b>	<b>-2.212</b>	<b>-2.528</b>	<b>-11.642</b>
Prestações de serviços (PJ e PF)	0	-42	-159	-314	-420	-438	-566	-724	-799	-828	-878	-880	-5.168
Materiais de consumo	0	0	-17	-114	-39	-305	-410	-621	-468	-617	-428	-491	-3.018
Outros	0	0	-38	-69	-0	-1	-3	-26	-76	-15	-32	-57	-260
<b>Total</b>	<b>-61</b>	<b>-260</b>	<b>-619</b>	<b>-1.160</b>	<b>-1.332</b>	<b>-1.892</b>	<b>-2.119</b>	<b>-2.850</b>	<b>-2.970</b>	<b>-3.277</b>	<b>-3.550</b>	<b>-3.956</b>	<b>-20.087</b>
<b>Transferências internas</b>													
Reembolso de Custos Adm FFM	0	0	0	0	0	0	0	0	0	0	0	0	0
Aportes do Fundo de Investimentos	0	0	0	0	0	0	0	0	0	0	0	0	0
Outras	0	0	0	0	0	0	0	0	0	0	0	0	0
<b>Total</b>	<b>0</b>	<b>0</b>	<b>0</b>	<b>0</b>	<b>0</b>	<b>0</b>	<b>0</b>	<b>0</b>	<b>0</b>	<b>0</b>	<b>0</b>	<b>0</b>	<b>0</b>
<b>Varição Operacional</b>	<b>4.977</b>	<b>5.331</b>	<b>5.038</b>	<b>4.041</b>	<b>-1.165</b>	<b>-1.698</b>	<b>-1.984</b>	<b>-2.708</b>	<b>-2.861</b>	<b>-3.200</b>	<b>1.527</b>	<b>1.123</b>	<b>7.297</b>
Pagamentos de bens e investimentos	0	0	0	-9	0	-50	-11	-25	-27	-137	-38	-6	-297
<b>Saldo Final</b>	<b>4.977</b>	<b>10.308</b>	<b>15.345</b>	<b>19.377</b>	<b>18.211</b>	<b>16.464</b>	<b>14.469</b>	<b>11.737</b>	<b>8.848</b>	<b>5.511</b>	<b>7.000</b>	<b>8.118</b>	<b>7.000</b>

**HCFMUSP PERDIZES - Contrato de Gestão nº 02/2022 (CG 75.000)**  
Fluxos de Caixa Outubro/2022 a Setembro 2023 (R\$ mil)

	OUT 2022	NOV 2022	DEZ 2022	JAN 2023	FEV 2023	MAR 2023	ABR 2023	MAI 2023	JUN 2023	JUL 2023	AGO 2023	SET 2023
<b>SALDO DO FLUXO DE CAIXA</b>	<b>4.977</b>	<b>10.308</b>	<b>15.345</b>	<b>19.377</b>	<b>18.212</b>	<b>16.465</b>	<b>14.470</b>	<b>11.737</b>	<b>8.848</b>	<b>5.511</b>	<b>7.000</b>	<b>8.118</b>
<b>OPERAÇÕES NÃO REALIZADAS EM CONTA BANCÁRIA</b>												
PROVISÃO ACUMULADA PARA 13º SALÁRIO	45	60	0	54	132	215	300	392	493	647	827	1.015
PAGAMENTOS REALIZADOS PELA CONTA BANCÁRIA CENTRAL DA FFM	0	0	38	0	75	95	0	-9	0	-5	0	0
PENDENTES DE ALOCAÇÃO NA CONTA BANCÁRIA DO CONTRATO	0	0	0	0	0	0	1	0	0	0	0	0
CHEQUES A COMPENSAR	0	0	0	0	0	0	0	0	0	0	0	0
<b>SALDO BANCÁRIO</b>	<b>5.022</b>	<b>10.368</b>	<b>15.383</b>	<b>19.431</b>	<b>18.419</b>	<b>16.775</b>	<b>14.771</b>	<b>12.120</b>	<b>9.341</b>	<b>6.153</b>	<b>7.828</b>	<b>9.133</b>



## Consultas - Extrato de conta corrente

G3340408542909911  
04/10/2023 09:02:57

### Cliente - Conta atual

Agência 1897-X  
Conta corrente 4100-9FUNDACAO F MEDICINA  
Período do extrato 09 / 2023

### Lançamentos

Dt. balancete	Dt. movimento	Ag. origem	Lote	Histórico	Documento	Valor R\$	Saldo
31/08/2023		0000	00000 000	Saldo Anterior			0,00 C
01/09/2023		0000	13134 461	Pagamento Eletrôn Boleto	21.901	90.000,00 D	
01/09/2023		0000	13134 490	Pagamento a Fornecedores	21.902	2.439,40 D	
01/09/2023		0000	13105 438	TED	90.101	13.484,35 D	
				033 0201 056577059001335 FUNDACAO FACU			
01/09/2023		0000	13113 170	Tarifa Pagto Forneced TED	832.440.801.553.604	24,60 D	
				Cobrança referente 03/08/2023			
01/09/2023		0000	13113 170	Tarifa Pagto Forneced TED	832.440.801.553.721	16,40 D	
				Cobrança referente 04/08/2023			
01/09/2023		0000	13113 170	Tarifa Pagto Forneced TED	832.440.801.553.841	24,60 D	
				Cobrança referente 07/08/2023			
01/09/2023		0000	13113 170	Tarifa Pagto Forneced TED	832.440.801.553.968	8,20 D	
				Cobrança referente 08/08/2023			
01/09/2023		0000	13113 170	Tarifa Pagto Forneced TED	832.440.801.554.086	16,40 D	
				Cobrança referente 09/08/2023			
01/09/2023		0000	13113 170	Tarifa Pagto Forneced TED	832.440.801.554.190	8,20 D	
				Cobrança referente 10/08/2023			
01/09/2023		0000	13113 170	Tarifa Pagto Forneced TED	832.440.801.554.191	24,60 D	
				Cobrança referente 10/08/2023			
01/09/2023		0000	13113 170	Tarifa Pagto Forneced TED	832.440.801.554.331	24,60 D	
				Cobrança referente 11/08/2023			
01/09/2023		0000	13113 170	Tarifa Pagto Forneced TED	832.440.801.554.454	24,60 D	
				Cobrança referente 14/08/2023			
01/09/2023		0000	13113 170	Tarifa Pagto Forneced TED	832.440.801.554.570	8,20 D	
				Cobrança referente 15/08/2023			
01/09/2023		0000	13113 170	Tarifa Pagto Forneced TED	832.440.801.554.706	8,20 D	
				Cobrança referente 16/08/2023			
01/09/2023		0000	13113 170	Tarifa Pagto Forneced TED	832.440.801.554.931	24,60 D	
				Cobrança referente 18/08/2023			
01/09/2023		0000	13113 170	Tarifa Pagto Forneced TED	832.440.801.555.047	49,20 D	
				Cobrança referente 21/08/2023			
01/09/2023		0000	13113 170	Tarifa Pagto Forneced TED	832.440.801.555.154	8,20 D	
				Cobrança referente 22/08/2023			
01/09/2023		0000	13113 170	Tarifa Pagto Forneced TED	832.440.801.555.254	16,40 D	
				Cobrança referente 23/08/2023			
01/09/2023		0000	13113 170	Tarifa Pagto Forneced TED	832.440.801.555.358	24,60 D	
				Cobrança referente 24/08/2023			
01/09/2023		0000	13113 170	Tarifa Pagto Forneced TED	832.440.801.555.482	41,00 D	
				Cobrança referente 25/08/2023			
01/09/2023		0000	13113 170	Tarifa Pagto Forneced TED	832.440.801.555.631	24,60 D	
				Cobrança referente 28/08/2023			
01/09/2023		0000	13113 170	Tarifa Pagto Forneced TED	832.440.801.555.872	32,80 D	
				Cobrança referente 30/08/2023			
01/09/2023		0000	13113 170	Tarifa Pagto Forneced TED	832.440.801.556.025	41,00 D	
				Cobrança referente 31/08/2023			
01/09/2023		0000	13113 170	Tarifa Guia c/Cód Barras	832.440.801.571.758	3,00 D	
				Cobrança referente 07/08/2023			
01/09/2023		0000	13113 170	Tarifa Guia c/Cód Barras	832.440.801.571.958	3,00 D	
				Cobrança referente 10/08/2023			
01/09/2023		0000	13113 170	Tarifa Guia c/Cód Barras	832.440.801.572.418	3,00 D	
				Cobrança referente 18/08/2023			

01/09/2023	0000	13113 170 Tarifa Guia c/Cód Barras	832.440.801.572.663	3,00 D
Cobrança referente 23/08/2023				
01/09/2023	0000	13113 170 Tarifa Guia c/Cód Barras	832.440.801.572.803	3,00 D
Cobrança referente 25/08/2023				
01/09/2023	0000	13113 170 Tarifa Guia c/Cód Barras	832.440.801.572.863	3,00 D
Cobrança referente 28/08/2023				
01/09/2023	0000	13113 170 Tarifa Guia S/Cód Barras	832.440.801.573.134	6,00 D
Cobrança referente 18/08/2023				
01/09/2023	0000	13113 310 Tar DOC/TED Eletrônico	872.441.200.033.815	11,50 D
Cobrança referente 01/09/2023				
01/09/2023	0000	00000 855 BB RF Sim SD Diferenciad	942	106.410,25 C 0,00 C
04/09/2023	1897	99015 870 Transferência recebida	551.897.000.071.202	486,50 C
04/09 12:24 FUND FAC DE MEDICINA				
04/09/2023	0000	13134 211 Pagamentos Diversos	19.369	42,09 D
04/09/2023	0000	13134 393 TED Transf.Eletr.Disponiv	19.371	49.995,89 D
04/09/2023	0000	13134 490 Pagamento a Fornecedores	19.372	1.629,50 D
04/09/2023	0000	13134 461 Pagamento Eletrôn Boleto	19.374	9.562,06 D
04/09/2023	0000	13134 461 Pagamento Eletrôn Boleto	19.375	2.448,60 D
04/09/2023	0000	13105 438 TED	90.401	1.002,83 D
033 0201 056577059001335 FUNDACAO FACU				
04/09/2023	0000	13113 310 Tar DOC/TED Eletrônico	882.471.100.042.346	11,50 D
Cobrança referente 04/09/2023				
04/09/2023	0000	00000 855 BB RF Sim SD Diferenciad	942	64.205,97 C 0,00 C
05/09/2023	1897	99015 870 Transferência recebida	551.897.000.071.202	11,50 C
05/09 12:58 FUND FAC DE MEDICINA				
05/09/2023	0000	13134 393 TED Transf.Eletr.Disponiv	27.862	439,26 D
05/09/2023	0000	13134 461 Pagamento Eletrôn Boleto	27.863	10.100,00 D
05/09/2023	0000	13134 490 Pagamento a Fornecedores	27.864	986,71 D
05/09/2023	0000	13105 438 TED	90.501	8.028,59 D
033 0201 056577059001335 FUNDACAO FACU				
05/09/2023	0000	13113 310 Tar DOC/TED Eletrônico	822.481.100.007.654	11,50 D
Cobrança referente 05/09/2023				
05/09/2023	0000	00000 855 BB RF Sim SD Diferenciad	942	19.554,56 C 0,00 C
06/09/2023	1897	99015 870 Transferência recebida	551.897.000.071.202	11,50 C
06/09 10:24 FUND FAC DE MEDICINA				
06/09/2023	0000	13134 461 Pagamento Eletrôn Boleto	38.317	5.160,00 D
06/09/2023	0000	13134 393 TED Transf.Eletr.Disponiv	38.323	5.335,63 D
06/09/2023	0000	13134 490 Pagamento a Fornecedores	38.324	14.665,20 D
06/09/2023	0000	13134 211 Pagamentos Diversos	38.333	2.238,68 D
06/09/2023	0000	13134 211 Pagamentos Diversos	38.334	154.766,47 D
06/09/2023	0000	13134 461 Pagamento Eletrôn Boleto	38.335	15.338,51 D
06/09/2023	0000	13105 438 TED	90.601	1.667.439,01 D
033 0201 056577059001335 FUNDACAO FACU				
06/09/2023	0000	13113 310 Tar DOC/TED Eletrônico	862.491.200.154.031	11,50 D
Cobrança referente 06/09/2023				
06/09/2023	0000	00000 855 BB RF Sim SD Diferenciad	942	1.864.943,50 C 0,00 C
11/09/2023	1897	99015 870 Transferência recebida	551.897.000.071.202	11,50 C
11/09 13:08 FUND FAC DE MEDICINA				
11/09/2023	1897	99015 470 Transferência enviada	551.897.000.206.000	3.556,23 D
11/09 12:05 FUNDACAO FAC MED RATEIO				
11/09/2023	0000	13134 211 Pagamentos Diversos	16.440	11.741,86 D
11/09/2023	0000	13134 490 Pagamento a Fornecedores	16.441	13.215,68 D
11/09/2023	0000	13134 393 TED Transf.Eletr.Disponiv	18.237	148,00 D
11/09/2023	0000	13134 438 TED	18.237	11.547,23 D
11/09/2023	0000	13134 461 Pagamento Eletrôn Boleto	18.240	71.001,85 D
11/09/2023	0000	13134 461 Pagamento Eletrôn Boleto	18.242	5.083,60 D
11/09/2023	0000	00000 855 BB RF Sim SD Diferenciad	942	116.282,95 C 0,00 C
12/09/2023	0000	13134 461 Pagamento Eletrôn Boleto	10.724	4.036,00 D
12/09/2023	0000	13134 490 Pagamento a Fornecedores	10.725	228,60 D
12/09/2023	0000	13134 461 Pagamento Eletrôn Boleto	10.727	14.001,99 D
12/09/2023	0000	13134 393 TED Transf.Eletr.Disponiv	10.728	264,00 D
12/09/2023	0000	13113 170 Tarifa Transf Recurso-E/I	812.550.700.189.729	1,40 D
Cobrança referente 11/09/2023				
12/09/2023	0000	00000 855 BB RF Sim SD Diferenciad	942	18.531,99 C 0,00 C
13/09/2023	1897	99015 870 Transferência recebida	551.897.000.071.202	1,40 C



## 13/09 13:19 FUND FAC DE MEDICINA

13/09/2023	1897	99015 870	Transferência recebida	551.897.000.201.354	5.000.000,00 C
13/09 10:42 FFM - FLUTUANTE CUSTEIO					
13/09/2023	0000	13134 461	Pagamento Eletrôn Boleto	12.884	1.136,00 D
13/09/2023	0000	13134 461	Pagamento Eletrôn Boleto	12.893	2.040,00 D
13/09/2023	0000	13134 490	Pagamento a Fornecedores	12.966	10.168,24 D
13/09/2023	0000	13134 211	Pagamentos Diversos	13.102	346,26 D
13/09/2023	0000	13105 438	TED	91.301	3.578,54 D
033 0201 056577059001335 FUNDACAO FACU					
13/09/2023	0000	13113 310	Tar DOC/TED Eletrônico	822.561.100.143.783	11,50 D
Cobrança referente 13/09/2023					
13/09/2023	0000	00000 345	BB RF Sim SD Diferenciad	942	4.982.720,86 D 0,00 C
14/09/2023	1897	99015 870	Transferência recebida	551.897.000.071.202	11,50 C
14/09 12:54 FUND FAC DE MEDICINA					
14/09/2023	0000	13134 461	Pagamento Eletrôn Boleto	13.101	1.419,50 D
14/09/2023	0000	13134 461	Pagamento Eletrôn Boleto	13.108	7.944,00 D
14/09/2023	0000	13134 393	TED Transf.Eletr.Disponiv	14.044	16,77 D
14/09/2023	0000	13134 490	Pagamento a Fornecedores	14.056	20.602,50 D
14/09/2023	0000	13134 461	Pagamento Eletrôn Boleto	234.552	168,68 D
14/09/2023	0000	13105 438	TED	91.401	7.224,17 D
033 0201 056577059001335 FUNDACAO FACU					
14/09/2023	0000	13113 310	Tar DOC/TED Eletrônico	852.571.100.143.500	11,50 D
Cobrança referente 14/09/2023					
14/09/2023	0000	00000 855	BB RF Sim SD Diferenciad	942	37.375,62 C 0,00 C
15/09/2023	1897	99015 870	Transferência recebida	551.897.000.071.202	11,50 C
15/09 12:11 FUND FAC DE MEDICINA					
15/09/2023	0000	13134 490	Pagamento a Fornecedores	16.918	382.543,31 D
15/09/2023	0000	13134 393	TED Transf.Eletr.Disponiv	19.051	8.676,41 D
15/09/2023	0000	13134 461	Pagamento Eletrôn Boleto	19.056	2.516,00 D
15/09/2023	0000	00000 855	BB RF Sim SD Diferenciad	942	393.724,22 C 0,00 C
18/09/2023	0000	13134 461	Pagamento Eletrôn Boleto	12.173	5.267,57 D
18/09/2023	0000	13134 393	TED Transf.Eletr.Disponiv	12.174	14.126,38 D
18/09/2023	0000	13134 461	Pagamento Eletrôn Boleto	12.175	16.340,40 D
18/09/2023	0000	13134 490	Pagamento a Fornecedores	15.160	57.581,68 D
18/09/2023	0000	13105 438	TED	91.801	1.485,20 D
033 0201 056577059001335 FUNDACAO FACU					
18/09/2023	0000	13113 310	Tar DOC/TED Eletrônico	872.611.200.294.712	11,50 D
Cobrança referente 18/09/2023					
18/09/2023	0000	00000 855	BB RF Sim SD Diferenciad	942	94.812,73 C 0,00 C
19/09/2023	1897	99015 870	Transferência recebida	551.897.000.071.202	11,50 C
19/09 12:05 FUND FAC DE MEDICINA					
19/09/2023	0000	13134 461	Pagamento Eletrôn Boleto	11.586	956,52 D
19/09/2023	0000	13134 461	Pagamento Eletrôn Boleto	11.587	5.058,00 D
19/09/2023	0000	13134 393	TED Transf.Eletr.Disponiv	13.012	168.929,44 D
19/09/2023	0000	13105 438	TED	91.901	856,32 D
033 0201 056577059001335 FUNDACAO FACU					
19/09/2023	0000	13113 310	Tar DOC/TED Eletrônico	812.621.100.173.848	11,50 D
Cobrança referente 19/09/2023					
19/09/2023	0000	00000 855	BB RF Sim SD Diferenciad	942	175.800,28 C 0,00 C
20/09/2023	1897	99015 870	Transferência recebida	551.897.000.071.202	11,50 C
20/09 12:18 FUND FAC DE MEDICINA					
20/09/2023	1897	99015 470	Transferência enviada	551.897.000.206.000	369.905,88 D
20/09 12:21 FUNDACAO FAC MED RATEIO					
20/09/2023	0000	13134 461	Pagamento Eletrôn Boleto	21.475	1.300,00 D
20/09/2023	0000	13134 461	Pagamento Eletrôn Boleto	21.487	21.736,94 D
20/09/2023	0000	13134 211	Pagamentos Diversos	21.495	18.685,10 D
20/09/2023	0000	13134 490	Pagamento a Fornecedores	23.880	2.968,14 D
20/09/2023	0000	13113 170	Tarifa Transf Recurso-E/I	872.631.200.151.902	1,40 D
Cobrança referente 20/09/2023					
20/09/2023	0000	00000 855	BB RF Sim SD Diferenciad	942	414.585,96 C 0,00 C
21/09/2023	1897	99015 870	Transferência recebida	551.897.000.071.202	11,50 C
21/09 13:18 FUND FAC DE MEDICINA					
21/09/2023	0000	13134 461	Pagamento Eletrôn Boleto	13.159	6.824,52 D
21/09/2023	0000	13134 461	Pagamento Eletrôn Boleto	13.160	2.914,32 D
21/09/2023	0000	13134 393	TED Transf.Eletr.Disponiv	13.164	179.159,62 D



21/09/2023	0000	13134 490	Pagamento a Fornecedores	13.179	9.554,40 D
21/09/2023	0000	13134 211	Pagamentos Diversos	13.180	57,13 D
21/09/2023	0000	13105 438	TED	92.101	8.287,21 D
033 0201 056577059001335 FUNDACAO FACU					
21/09/2023	0000	13113 310	Tar DOC/TED Eletrônico	812.641.100.185.980	11,50 D
Cobrança referente 21/09/2023					
21/09/2023	0000	00000 855	BB RF Sim SD Diferenciad	942	206.797,20 C 0,00 C
22/09/2023	1897	99015 870	Transferência recebida	551.897.000.071.202	23.931,08 C
22/09 10:53 FUND FAC DE MEDICINA					
22/09/2023	1897	99015 870	Transferência recebida	551.897.000.071.202	11,50 C
22/09 10:53 FUND FAC DE MEDICINA					
22/09/2023	1897	99015 470	Transferência enviada	551.897.000.071.202	3.502,58 D
22/09 10:54 FUND FAC DE MEDICINA					
22/09/2023	0000	13134 393	TED Transf.Eletr.Disponiv	11.444	2.130,00 D
22/09/2023	0000	13134 461	Pagamento Eletrôn Boleto	11.445	31.563,67 D
22/09/2023	0000	13134 490	Pagamento a Fornecedores	11.446	10.064,56 D
22/09/2023	0000	13134 461	Pagamento Eletrôn Boleto	11.449	9.210,83 D
22/09/2023	0000	13105 438	TED	92.201	841,10 D
033 0201 056577059001335 FUNDACAO FACU					
22/09/2023	0000	13113 170	Tarifa Transf Recurso-E/I	812.651.100.169.243	1,40 D
Cobrança referente 22/09/2023					
22/09/2023	0000	13113 310	Tar DOC/TED Eletrônico	812.651.100.209.437	11,50 D
Cobrança referente 22/09/2023					
22/09/2023	0000	00000 855	BB RF Sim SD Diferenciad	942	33.383,06 C 0,00 C
25/09/2023	1897	99015 870	Transferência recebida	551.897.000.071.202	12,90 C
25/09 12:14 FUND FAC DE MEDICINA					
25/09/2023	0000	13134 490	Pagamento a Fornecedores	12.423	19.575,51 D
25/09/2023	0000	13134 211	Pagamentos Diversos	12.424	181,24 D
25/09/2023	0000	13134 393	TED Transf.Eletr.Disponiv	13.891	18.273,69 D
25/09/2023	0000	13134 461	Pagamento Eletrôn Boleto	13.918	7.823,36 D
25/09/2023	0000	00000 855	BB RF Sim SD Diferenciad	942	45.840,90 C 0,00 C
26/09/2023	0000	13134 461	Pagamento Eletrôn Boleto	9.167	6.296,46 D
26/09/2023	0000	13134 461	Pagamento Eletrôn Boleto	9.169	2.172,63 D
26/09/2023	0000	13105 438	TED	92.601	1.816,80 D
033 0201 056577059001335 FUNDACAO FACU					
26/09/2023	0000	13113 310	Tar DOC/TED Eletrônico	882.691.100.262.916	11,50 D
Cobrança referente 26/09/2023					
26/09/2023	0000	00000 855	BB RF Sim SD Diferenciad	942	10.297,39 C 0,00 C
27/09/2023	1897	99015 870	Transferência recebida	551.897.000.071.202	11,50 C
27/09 12:12 FUND FAC DE MEDICINA					
27/09/2023	0000	13134 211	Pagamentos Diversos	11.452	1.269,76 D
27/09/2023	0000	13134 393	TED Transf.Eletr.Disponiv	11.453	240,00 D
27/09/2023	0000	13134 461	Pagamento Eletrôn Boleto	11.454	33.390,41 D
27/09/2023	0000	13134 461	Pagamento Eletrôn Boleto	11.455	185,48 D
27/09/2023	0000	13134 211	Pagamentos Diversos	11.456	99,24 D
27/09/2023	0000	13134 490	Pagamento a Fornecedores	11.457	10.111,71 D
27/09/2023	0000	13105 438	TED	92.701	8.521,73 D
033 0201 056577059001335 FUNDACAO FACU					
27/09/2023	0000	13113 310	Tar DOC/TED Eletrônico	832.701.100.215.229	11,50 D
Cobrança referente 27/09/2023					
27/09/2023	0000	00000 855	BB RF Sim SD Diferenciad	942	53.818,33 C 0,00 C
28/09/2023	1897	99015 870	Transferência recebida	551.897.000.071.202	11,50 C
28/09 12:38 FUND FAC DE MEDICINA					
28/09/2023	0000	13134 490	Pagamento a Fornecedores	17.784	8.393,52 D
28/09/2023	0000	13134 461	Pagamento Eletrôn Boleto	17.791	899,70 D
28/09/2023	0000	13105 438	TED	92.801	12.659,55 D
033 0201 056577059001335 FUNDACAO FACU					
28/09/2023	0000	13113 310	Tar DOC/TED Eletrônico	852.711.100.108.512	11,50 D
Cobrança referente 28/09/2023					
28/09/2023	0000	00000 855	BB RF Sim SD Diferenciad	942	21.952,77 C 0,00 C
29/09/2023	1897	99015 870	Transferência recebida	551.897.000.071.202	11,50 C
29/09 11:15 FUND FAC DE MEDICINA					
29/09/2023	1897	99015 870	Transferência recebida	551.897.000.071.202	525,48 C
29/09 11:23 FUND FAC DE MEDICINA					
29/09/2023	0000	13134 461	Pagamento Eletrôn Boleto	33.180	2.511,60 D

29/09/2023	0000	13134 490	Pagamento a Fornecedores	33.181	153,42 D
29/09/2023	0000	13134 461	Pagamento Eletrôn Boleto	33.191	19.354,00 D
29/09/2023	0000	13134 393	TED Transf.Eletr.Disponiv	33.192	41.930,83 D
29/09/2023	0000	13105 438	TED	92.901	15.130,59 D
033 0201 056577059001335 FUNDACAO FACU					
29/09/2023	0000	13113 310	Tar DOC/TED Eletrônico	862.721.100.363.254	11,50 D
Cobrança referente 29/09/2023					
29/09/2023	0000	00000 855	BB RF Sim SD Diferenciad	942	78.554,96 C 0,00 C
30/09/2023	0000	00000 999	S A L D O		0,00 C

-----  
OBSERVAÇÕES:  
-----

Transação efetuada com sucesso por: JG487904 RODRIGO DE OLIVEIRA CHIARADIA.

Serviço de Atendimento ao Consumidor - SAC 0800 729 0722

Ouvidoria BB 0800 729 5678

Para deficientes auditivos 0800 729 0088



## Extratos - Investimentos Fundos - Mensal

G3340408542909911  
04/10/2023 09:03:28

### Cliente

Agência 1897-X  
Conta 4100-9 FUNDACAO F MEDICINA  
Mês/ano referência SETEMBRO/2023

### BB RF SD Diferenciad - CNPJ: 2.506.721/0001-01

Data	Histórico	Valor	Valor IR	Prej. Comp.	Valor IOF	Quantidade cotas	Valor cota	Saldo cotas
31/08/2023	SALDO ANTERIOR	7.828.046,73				475.699,920555		
01/09/2023	RESGATE	106.410,25				6.463,332139	16,463682775	469.236,588416
	Aplicação 17/01/2023	106.410,25				6.463,332139		
04/09/2023	RESGATE	64.205,97				3.898,022003	16,471423185	465.338,566413
	Aplicação 17/01/2023	64.205,97				3.898,022003		
05/09/2023	RESGATE	19.554,56				1.186,647609	16,478826445	464.151,918804
	Aplicação 17/01/2023	19.554,56				1.186,647609		
06/09/2023	RESGATE	1.864.943,50				113.118,971164	16,486567026	351.032,947640
	Aplicação 17/01/2023	1.864.943,50				113.118,971164		
11/09/2023	RESGATE	116.282,95				7.046,629239	16,501925396	343.986,318401
	Aplicação 17/01/2023	116.282,95				7.046,629239		
12/09/2023	RESGATE	18.531,99				1.122,510783	16,509409335	342.863,807618
	Aplicação 17/01/2023	18.531,99				1.122,510783		
13/09/2023	APLICAÇÃO	4.982.720,86				301.669,923575	16,517128393	644.533,731193
14/09/2023	RESGATE	37.375,62				2.261,784656	16,524835775	642.271,946537
	Aplicação 17/01/2023	37.375,62				2.261,784656		
15/09/2023	RESGATE	393.724,22				23.815,226089	16,532457787	618.456,720448
	Aplicação 17/01/2023	393.724,22				23.815,226089		
18/09/2023	RESGATE	94.812,73				5.732,283497	16,540132751	612.724,436951
	Aplicação 17/01/2023	94.812,73				5.732,283497		
19/09/2023	RESGATE	175.800,28				10.623,795783	16,547784200	602.100,641168
	Aplicação 17/01/2023	22.132,81				1.337,509030		
	Aplicação 30/01/2023	92.074,21				5.564,141591		
	Aplicação 19/04/2023	50.128,29				3.029,305455		
	Aplicação 11/08/2023	11.464,97				692,839707		
20/09/2023	RESGATE	414.585,96				25.042,170530	16,555512211	577.058,470638
	Aplicação 11/08/2023	414.585,96				25.042,170530		
21/09/2023	RESGATE	206.797,20				12.485,196242	16,563392036	564.573,274396
	Aplicação 11/08/2023	206.797,20				12.485,196242		
22/09/2023	RESGATE	33.383,06				2.014,489409	16,571474567	562.558,784987
	Aplicação 11/08/2023	33.383,06				2.014,489409		
25/09/2023	RESGATE	45.840,90				2.764,996417	16,579008827	559.793,788570
	Aplicação 11/08/2023	45.840,90				2.764,996417		
26/09/2023	RESGATE	10.297,39				620,826536	16,586581595	559.172,962034
	Aplicação 11/08/2023	10.297,39				620,826536		
27/09/2023	RESGATE	53.818,33				3.243,202215	16,594195006	555.929,759819
	Aplicação 11/08/2023	53.818,33				3.243,202215		
28/09/2023	RESGATE	21.952,77				1.322,297365	16,601991793	554.607,462454
	Aplicação 11/08/2023	21.952,77				1.322,297365		
29/09/2023	RESGATE	78.554,96				4.729,388986	16,609959601	549.878,073468
	Aplicação 11/08/2023	78.554,96				4.729,388986		
29/09/2023	SALDO ATUAL	9.133.452,59				549.878,073468		549.878,073468

### Resumo do mês

SALDO ANTERIOR	7.828.046,73
APLICAÇÕES (+)	4.982.720,86
RESGATES (-)	3.756.872,64
RENDIMENTO BRUTO (+)	79.557,64
IMPOSTO DE RENDA (-)	0,00
IOF (-)	0,00
RENDIMENTO LÍQUIDO	79.557,64
SALDO ATUAL =	9.133.452,59

### Valor da Cota

31/08/2023	16,455850399
29/09/2023	16,609959601

<b>Rentabilidade</b>
----------------------

No mês	0,9365
No ano	9,5293
Últimos 12 meses	12,8959

---

Transação efetuada com sucesso por: JG487904 RODRIGO DE OLIVEIRA CHIARADIA.

Serviço de Atendimento ao Consumidor - SAC 0800 729 0722

Ouvidoria BB 0800 729 5678

Para deficientes auditivos 0800 729 0088

# Relatório Mensal de Atividades **Instituto Perdizes do HCFMUSP**

SETEMBRO DE 2023

## 1. Introdução

### 1.1. O Hospital das Clínicas da Faculdade de Medicina da Universidade de SP

O Hospital das Clínicas da Faculdade de Medicina da Universidade de São Paulo (HCFMUSP) é uma Autarquia de Regime Especial do Governo do Estado de São Paulo, vinculada à Secretaria de Estado da Saúde (SES) para fins de coordenação administrativa, e associada à Faculdade de Medicina da Universidade de São Paulo (FMUSP) para fins de suporte ao ensino, pesquisa e assistência à comunidade.

Inaugurado em 19 de abril de 1944, o HCFMUSP é considerado um dos maiores complexos hospitalares da América Latina, tanto na assistência e no campo de formação profissional, quanto na pesquisa científica na área da saúde. Oferece cursos técnicos, de graduação, pós-graduação *stricto* e *lato sensu*, residência médica, programas de aprimoramento profissional, programas de estágios, residência multiprofissional e em área profissional da saúde.

As unidades que compõem o HCFMUSP são: Instituto Central (ICHC), Instituto da Criança (ICr), Instituto de Ortopedia e Traumatologia (IOT), Instituto do Coração (InCor), Instituto de Psiquiatria (IPq), Instituto de Medicina Física e Reabilitação (IMRea), Instituto de Radiologia (InRad), Instituto do Câncer do Estado de São Paulo (ICESP), Laboratórios de Investigação Médica (LIM), a Escola de Educação Permanente (EEP), o Departamento das Unidades Descentralizadas, incluindo o Hospital Auxiliar de Suzano (HAS) e o Hospital Auxiliar de Cotoxó (HAS), atualmente denominado Instituto Perdizes (IPer).

A assistência é efetuada por meio de atividades de promoção da saúde e de prevenção e tratamento de doenças, com atendimento nas áreas ambulatoriais, emergência e urgência, serviços de apoio diagnóstico, internações hospitalares, clínicas e cirúrgicas, assistência farmacêutica e reabilitação física.

O HCFMUSP conta com apoio de duas entidades fundacionais, oficializadas mediante convênios autorizados pelo Governo do Estado de São Paulo: Fundação Faculdade de Medicina (FFM) e Fundação Zerbini (FZ), que atuam como intervenientes nos Convênios Universitários celebrados entre a SES e o HCFMUSP, com finalidade de assistência integral à saúde dos usuários do Sistema Único de Saúde (SUS).

O HCFMUSP tem como missão "Ser instituição de excelência reconhecida nacional e internacionalmente em ensino, pesquisa e atenção à saúde", com base nos valores da Ética, do Pluralismo, do Humanismo, do Pioneirismo, da Responsabilidade Social e do Compromisso Institucional.

## **1.2. A Fundação Faculdade de Medicina**

A Fundação Faculdade de Medicina (FFM), criada em 1986, nasceu de iniciativa da Diretoria da Faculdade de Medicina da Universidade de São Paulo (FMUSP), que convidou a Associação dos Antigos Alunos da FMUSP (AAAFMUSP) para ser proponente de sua criação.

Entidade de direito privado, sem finalidade lucrativa, reconhecida de Utilidade Pública Federal, Estadual e Municipal, portadora do Certificado de Entidade beneficente de Assistência Social – CEBAS, qualificada como Organização Social de Saúde Estadual nos termos da Lei Complementar nº 846/98 e Municipal nos termos da Lei Municipal nº 14.132/06, tem por objetivo atividades de utilidade pública consistentes na prestação e no desenvolvimento da assistência integral à saúde junto ao Hospital das Clínicas da Faculdade de Medicina da Universidade de São Paulo (HCFMUSP) e à Faculdade de Medicina da Universidade de São Paulo (FMUSP), bem como em outras unidades de assistência, ensino e pesquisa, em benefício da sociedade em geral, de caráter beneficente.

A Instituição desenvolve, apoia, gerencia e mantém centenas de Projetos de Assistência Integral à Saúde, de Inovação Tecnológica, de Pesquisa, de Estudos Clínicos, Institucionais e de Políticas de Saúde, por meio de contratos e convênios nacionais e internacionais, com a contratação de pesquisadores e profissionais alocados diretamente nas pesquisas, projetos e unidades de saúde, além da aquisição de materiais e equipamentos.

A Fundação Faculdade de Medicina tem, historicamente, apoiado o Sistema Acadêmico de Saúde e, em 2008, se tornou uma Organização Social de Saúde (OSS), fato que motivou a ampliação de sua participação na gestão de projetos de assistência à saúde.

## **1.3. O Instituto Perdizes do HCFMUSP**

A Divisão Hospital Auxiliar de Cotoxó, integrante do Departamento de Unidades Descentralizadas do HCFMUSP, foi uma das unidades do HCFMUSP. Em 2013 foi desativada, visando uma reconstrução total, com nova planta física, modernização da estrutura e ampliação da área construída.

No novo projeto, o Hospital foi concebido para abrigar as Unidades de Internação de Transição de Cuidados e de Cuidados Paliativos — para atendimento aos pacientes dos demais Institutos que compõem o HCFMUSP — e um Centro de Álcool e Drogas, unidade especializada na assistência, no ensino, na pesquisa e no desenvolvimento de metodologias de tratamento, reabilitação psicossocial e reinserção social às pessoas que fazem uso prejudicial de substâncias psicoativas (SPA). Estas atividades estão distribuídas nas modalidades de internação hospitalar, assistência em hospital dia e assistência ambulatorial.

Tem por finalidade, além do exercício de sua função assistencial, servir de campo de ensino e treinamento a estudantes de cursos de graduação e pós-graduação da Faculdade de Medicina da USP e de institutos, faculdades e escolas de Ensino Superior com currículos



relacionados com as ciências da saúde; servir de campo de atualização, aperfeiçoamento e especialização para profissionais da saúde e outros de interesse correlato; bem como ser centro de referência para:

- A realização integrada de ações e serviços de saúde e de atividades preventivas para a promoção, proteção, recuperação da saúde e reabilitação do cidadão;
- O incremento da pesquisa, visando a inovação e o desenvolvimento científico e tecnológico;
- O incentivo de ações interdisciplinares e multiprofissionais no âmbito da saúde;
- A criação, organização e promoção de cursos de extensão no campo da saúde;
- A promoção de condições de formação, capacitação e aprimoramento tecnocientíficos aos integrantes do corpo funcional do HCFMUSP.

Também constam dentre suas finalidades primar pela excelência na assistência à saúde e contribuir para a excelência no ensino e pesquisa e na incorporação de novas tecnologias e participação dos usuários.

Com vistas a normatizar sua denominação, o Conselho Deliberativo do HCFMUSP, na 3.168ª Sessão, de 23 de agosto de 2022, com base nos pilares do ensino, da pesquisa, da assistência e da inovação em saúde; do caráter transversal da unidade de transição de cuidados hospitalares; do perfil de atendimento previsto para a unidade; da diversidade de disciplinas da FMUSP que atuarão na unidade; na necessidade de coordenação técnica e didática pelos docentes da FMUSP; e do Centro de Álcool e Drogas, vinculado ao Departamento de Psiquiatria da mesma faculdade; aprovou a alteração da Divisão de Hospital Auxiliar de Cotoxó para a condição de Instituto, passando a nomeá-lo como Instituto Perdizes do Hospital das Clínicas da Faculdade de Medicina da Universidade de São Paulo (Instituto Perdizes do HCFMUSP), a exemplo dos demais Institutos que integram a Autarquia de Regime Especial.

No final de 2022 a edificação foi parcialmente concluída e equipada, estando apta para dar início às atividades assistenciais, sob gestão do contrato firmado com a Fundação Faculdade de Medicina (FFM).

**DIREÇÃO SUPERIOR** – A Direção Superior do Instituto Perdizes é composta pelo Conselho Diretor, órgão colegiado integrado por professores titulares e associados da Faculdade de Medicina da USP indicados pelos respectivos chefes dos Departamentos; a Diretoria Executiva, órgão individual com atuação na área técnico-administrativa; e a Diretoria de Corpo Clínico, voltada à atuação técnico-científica.

Visando a melhor representatividade das especialidades médica e multiprofissionais, o Conselho Diretor é composto por professores dos seguintes Departamentos:

- Departamento de Psiquiatria (ao qual cabe a presidência do Conselho);
- Departamento de Neurologia;
- Departamento de Cardiopneumologia;
- Departamento de Ortopedia e Traumatologia;
- Departamento de Medicina Legal, Bioética, Medicina do Trabalho e Medicina Física e Reabilitação;
- Departamento da Fonoaudiologia, Fisioterapia e Terapia Ocupacional;
- Departamento de Clínica Médica;
- Departamento de Cirurgia Geral;
- Departamento de Pediatria; e
- Departamento de Gastroenterologia.

**ESTRUTURA FÍSICA** – O Instituto é composto de três blocos interligados (dois atualmente em funcionamento), construído em concreto armado com fechamento em alvenaria, composto por 8 (oito) pavimentos, mais 2 (dois) subsolos e cobertura, totalizando aproximadamente 24 mil m<sup>2</sup> de área construída. Está dotado com 4 (quatro) elevadores para transporte de pacientes acamados, 4 (quatro) elevadores sociais e 2 (dois) elevadores de serviço.

Possui 183 vagas para automóveis, sendo 7 (sete) para pessoas com necessidades especiais (PNE), 40 (quarenta) para motocicletas e 7 (sete) para ambulâncias.

No total, conta com o potencial de 200 (duzentos) leitos de internação, dispostos em enfermarias de dois leitos cada com sanitário adaptado para pacientes com deficiência (PCD), sendo 120 leitos de Transição de Cuidados (incluindo leitos de Cuidados Paliativos), 72 leitos de internação e 8 leitos de Hospital-Dia para Reabilitação de Álcool e Drogas. Devido a duas salas de emergência e contenção psiquiátrica por andar de internação, dotadas com 2 (duas) régua de gases medicinais cada mas sem sanitário individualizado, a capacidade máxima operacional do Instituto para internação é de 184 (cento e oitenta e quatro) leitos.

**a) Terceiro Subsolo:** Pavimento técnico composto por transformadores, grupo gerador, salas de máquinas de ar comprimido e vácuo, caixa d'água, depósito, dentre outras instalações. Também conta com parte das vagas de estacionamento.

**b) Segundo Subsolo:** Pavimento de apoio, composto por área de necrotério, área de recepção e espera de serviços, sanitário e parte das vagas de estacionamento.

**c) Primeiro Subsolo:** Pavimento administrativo e de apoio, composto por área de nutrição e dietética, refeitório de colaboradores, vestiários masculino e feminino, área de zeladoria e vigilância, área de tecnologia da informação e comunicação, farmácia e almoxarifado centrais, área de rouparia, oficina de manutenção, tanque de oxigênio líquido e áreas de apoio para serviços terceirizados. O pavimento também conta com 44 (quarenta) vagas de estacionamento para automóveis, 5 (cinco) para motocicletas, 2 (duas) para portadores de necessidades especiais (PNE) e 4 (quatro) para ambulâncias.

**d) Térreo — Recepção, Ambulatório e Hospital-Dia:** Pavimento assistencial, administrativo e de apoio, composto por 9 (nove) consultórios, 8 (oito) leitos de hospital-dia, salas para atendimento individual e em grupo, posto de enfermagem, área de separação de medicamentos, salas administrativas e de reunião, auditório, sanitários adaptados para pessoas com deficiência (PCD), copas, refeitório para colaboradores e espaço para lanchonete.

**e) Primeiro andar — Ambulatório e Serviço de Apoio Diagnóstico e Terapêutico (SADT):** Pavimento assistencial, administrativo e de apoio composto por 5 (cinco) salas de aula, área técnica de projeção, salas de atendimento multiprofissional, área de laboratório de análises clínicas, consultório de odontologia, sala de ultrassonografia, sala de tomografia com sala de comando, sala de Raio-X com sala de comando, área de espera, salas de atendimento individual e em grupo e sanitários adaptados para pessoas com deficiência.

**f) Segundo Andar — Administrativo e Centro de Reabilitação:** Pavimento assistencial, administrativo e de apoio, composto por 5 (cinco) salas de aula, salas administrativas e de reunião, salas de atendimento multiprofissional, ginásio de atividades físicas, vestiários, sanitários para pessoas com deficiência (PCD) e solário.

**g) Pavimentos de Internação (3º a 6º andares):** Pavimentos assistenciais e administrativos, compostos por vinte quatro enfermarias com 2 (dois) leitos cada, todas dotadas de sanitários adaptados para pessoas com deficiência (PCD), dois postos de enfermagem, duas áreas de preparo de medicação, duas salas de reunião, duas salas administrativas, área para guarda de equipamentos, sala para atendimento em grupo, área para guarda de rouparia, sala intermediária de resíduos, sala de utilidades, DML, 6 (seis) sanitários, área de conforto para plantonista e salas administrativas e de ensino.

**h) Cobertura:** Pavimento técnico, dotado de placas de captação de energia solar, boilers, reservatórios de água, dentre outros equipamentos.

## 2. Evolução da Ativação do Serviço

### 2.1. Infraestrutura

No decorrer do mês não houve a entrega, em definitivo, de novos locais e equipamentos de infraestrutura por parte da Construtora.

### 2.2. Prestação de serviços terceirizados operacionais

Não foram contratados novos serviços neste período.

### 2.3. Recursos Humanos

Segue abaixo a relação de profissionais contratados ao longo do mês:

Cargo	Classificação	[n.]
Auxiliar Técnico de Saúde (Farm)	Área de Apoio	3
Enfermeiro	Enfermagem	5
Médico	Corpo Clínico	8
Téc. de Enfermagem	Enfermagem	1
Téc. de Reabilitação Física	Multiprofissional	1
Téc. de Laboratório	Área de Apoio	2
<b>TOTAL</b>		<b>20</b>
<b>TOTAL ACUMULADO</b>		<b>384</b>

### 2.4. Assistencial

#### 2.4.1. Assistência Hospitalar

O Instituto Perdizes mantém 28 leitos operacionais no Serviço de Cuidados Paliativos, 28 leitos operacionais do Serviço de Transição de Cuidados e 32 leitos operacionais na Unidade de Tratamento de Álcool e Drogas.

#### 2.4.2. Hospital-dia

Com base na avaliação da Gerência Médica de Álcool e Drogas e Diretoria de Corpo Clínico do Instituto Perdizes, frente à atual demanda de pacientes ambulatoriais, a ativação do serviço de Hospital-dia se mostra contraproducente, uma vez que geraria um custo adicional ao contrato de gestão sem o devido volume de pacientes que o justificasse.

### 2.4.3. Atendimento Ambulatorial

O Instituto Perdizes disponibiliza as vagas para os Ambulatórios especializados de Tratamento de Álcool e Drogas para a Rede de Atenção à Saúde (RAS) e Rede de Atenção Psicossocial (RAPS) por meio do Sistema Informatizado de Regulação do Estado de São Paulo (SIRESP) desde 01/06/2023.

Em setembro foram disponibilizadas através do SIRESP 360 vagas de consulta "Psiquiatria - Álcool e Drogas" para a primeira consulta. Essas vagas são cadastradas no Sistema de Agenda e Gestão Hospitalar do Instituto (Sistema MV) na agenda da equipe de Enfermagem. Essa equipe realiza a triagem (primeira consulta) do paciente, encaminhando o mesmo para a consulta médica no ambulatório especializado. A agenda da Enfermagem tem a mesma quantidade de vagas do SIRESP.

Essa estratégia da enfermagem atender o paciente antes da consulta médica tem o objetivo de melhorar a experiência do paciente em nosso ambulatório, em que seguindo os critérios estabelecidos em protocolo, o paciente é direcionado ao ambulatório especializado mais indicado.

Neste formato, a Enfermagem realizou no mês de setembro 57 consultas de triagem, sendo apenas 3 pacientes encaminhados pelo SIRESP.

A perda primária da agenda do SIRESP foi de 99,1%; ou seja, não está ocorrendo a utilização das vagas disponíveis pelo sistema de regulação. Tal fato, desde o mês de agosto de 2023, tem sido reportado ao Grupo de Regulação, ao qual está vinculado o SIRESP, e à Coordenação de Saúde Mental da Secretaria de Estado da Saúde de São Paulo. Em anexo encaminhamos o relatório de agendamento de consultas. (Anexo 1).

Considerando a baixa demanda encaminhada pela rede de atenção primária e os Centros de Atenção Psicossociais (CAPSs), a principal entrada para o ambulatório tem sido o encaminhamento de pacientes dos demais Institutos que integram o Hospital das Clínicas da Faculdade de Medicina da USP e a demanda espontânea, na qual o paciente entra em contato direto com a secretaria da unidade e pede orientações de atendimento.

Importante mencionar também que das 57 triagens realizadas apenas 1 (um) paciente não atendeu aos critérios de elegibilidade ambulatorial.

O paciente que não atende aos critérios, é encaminhado para uma consulta médica de triagem, quer dizer, não é contabilizado como atendimento novo. O atendimento da triagem médica para estes casos é fundamental para garantir que o paciente receba as devidas informações médicas e orientações de conduta e tratamento. Desta forma, o ambulatório alcançou uma elegibilidade de 98%.

Abaixo segue o quadro das agendas médicas do período:

<b>Agenda Ambulatório</b>	<b>Vagas Disponíveis</b>	<b>Pacientes Agendados</b>	<b>Perda Primária</b>
Consultas Médicas Novas	128	81	36,7%
Consultas Médicas de Retorno	748	522	30,2%

### 3. Indicadores de Produção

#### 3.1. Assistência Hospitalar

##### 3.1.1. Saídas Hospitalares

Saídas hospitalares	Quant.	Média de Perman.	Taxa de Ocupação
Unidade de Transição de Cuidados	<b>71</b>	<b>17,4</b>	<b>86,8%</b>
Unidade de Álcool e Drogas	<b>20</b>	<b>30,8</b>	<b>68,5%</b>

A taxa de ocupação é um indicador de monitoramento da movimentação hospitalar, com variação esperada no período, de acordo com a quantidade de leitos bloqueados para controle de infecção hospitalar, segregação de pacientes por sexo ou gênero ou controle de riscos de heteroagressividade de pacientes (especificamente na unidade de Álcool e Drogas). Em análise conjunta com a média de permanência dos pacientes – diretamente atrelada ao Projeto Terapêutico Singular dos pacientes, que também apresenta variações periódicas e esperadas no período – permite controlar a quantidade de saídas hospitalares a serem alcançadas – indicador de resultado constante no Contrato de Gestão.

A taxa de bloqueio de leitos da Unidade de Álcool e Drogas foi de 6,4%. Em comparação aos três últimos meses esta taxa caiu consideravelmente. Importante mencionar que os bloqueios de leitos nessa unidade são fundamentais para a linha de cuidado dos pacientes, considerando as variações de comportamento e algumas situações de agressividade. Na unidade de Transição de Cuidados, a taxa de bloqueio foi 15,2%, tendo como principal motivo a precaução de CCIH, que indica a necessidade de isolamento do paciente.

Ao analisar as saídas hospitalares, pacientes-dia e taxa de ocupação nos últimos três meses do Instituto Perdizes, temos o seguinte cenário:

	<b>Julho</b>	<b>Agosto</b>	<b>Setembro</b>
Saídas hospitalares	<b>70</b>	<b>82</b>	<b>91</b>
Pacientes-dia	<b>1.269</b>	<b>1.542</b>	<b>1.852</b>
Taxa de Ocupação	<b>65,4%</b>	<b>69,9%</b>	<b>79,7%</b>

#### 3.2. Hospital-dia

Vide item 2.4.2. acima.

#### 3.3. Atendimento Ambulatorial

### 3.3.1. atendimentos em Regime Ambulatorial

A elevada taxa de perda primária das agendas ambulatoriais disponibilizadas no Sistema Informatizado de Regulação do Estado de São Paulo (SIRESP, item 2.4.3) trazem um impacto significativo no alcance das metas quantitativas ambulatoriais, tanto de casos novos quanto, conseqüentemente, de consultas de retorno.

O ambulatório permanece com uma demanda alta de procura espontânea, decorrência de indicações de outros institutos do HCFMUSP e indicações de pacientes e funcionários que já conhecem o serviço. Recentemente, o Instituto criou um perfil nas redes sociais (Instagram, LinkedIn e Facebook), facilitando a divulgação e comunicação.

Segue abaixo a quantidade de consultas médicas do mês de setembro:

<b>Consultas médicas - Centro de Álcool e Drogas</b>	<b>Quant.</b>
Consultas novas	<b>54</b>
Consultas de retorno	<b>377</b>
<b>Total</b>	<b>431</b>

Mês a mês, o ambulatório tem realizado ações para aumentar o número de atendimentos. O mês de agosto foi o primeiro mês desde a abertura do ambulatório em que foi possível visualizar o resultado das ações. O mês de setembro provavelmente não continuou a mesma crescente devido à menor quantidade de dias úteis (o ambulatório não teve atendimentos nos dias 7 e 8). Dessa forma, considerando que agosto teve 23 dias úteis e a média de atendimento diários foi de 21,3, em setembro, com 19 dias úteis, a média de atendimentos por dia foi superior, ultrapassando 22,7.

Abaixo segue a relação das agendas e o absenteísmo no período:

<b>Atendimentos Ambulatoriais</b>	<b>Pacientes Agendados</b>	<b>Pacientes Atendidos</b>	<b>Pacientes Faltosos</b>	<b>Absenteísmo</b>
Consultas Médicas Novas	81	54	27	33,3%
Consultas Médicas Retorno	522	376	156	29,9%
<b>Total</b>	<b>603</b>	<b>430</b>	<b>183</b>	<b>30,3%</b>

Destaca-se que a somatória de pacientes atendidos e pacientes faltosos é superior à quantidade de agendas disponíveis. Isto ocorre devido à realização de atendimentos no formato de encaixe, que são atendidos sem agendamento (pacientes extras).

A estratégia de confirmação da consulta através do contato telefônico, com a antecedência de 48 horas se manteve. Essa medida tem auxiliado no gerenciamento dos encaixes e tem aumentado o vínculo, comprometimento e adesão ao tratamento. Isto é, a falta justificada tem gerado ações voltadas às necessidades individuais sociais e/ou familiares e ações de prevenção de recaída e desistência do tratamento.

### 3.3.2. atendimentos Equipe Multidisciplinar



O fluxo de atendimento foi reestruturado e desta forma os parâmetros do Sistema de Gestão Hospitalar também foram reformulados desde agosto.

A equipe Multidisciplinar do ambulatório de Álcool e Drogas é composta por profissionais das seguintes especialidades: Assistência Social, Enfermagem, Nutrição, Psicologia, Psicopedagogia e Terapia Ocupacional.

Os atendimentos da equipe acontecem com Terapias em Grupo e em Atendimentos Individuais aos pacientes. Para as atividades de Terapia em Grupo o ambulatório está estruturado com os seguintes grupos: Grupo de Acolhimento; Grupo de Suporte Familiar; Grupo de Tabagismo; Grupo de Prevenção de Recaída; Grupo do Programa para a Mulher; Grupo de Opioides; Grupo de Oficinas Terapêuticas/Terapia Ocupacional; e Grupo Psicoeducativo e de Autocuidado.

Segue abaixo quadro com a disponibilidade semanal e frequência mensal em que estes grupos acontecem e a quantidade de pacientes atendidos durante o mês:

<b>Atividades em grupo</b>	<b>Disponib. semanal</b>	<b>Frequência Mensal</b>	<b>Pacientes atendidos</b>
Grupo de Acolhimento	<b>4</b>	<b>16</b>	<b>127</b>
Grupo de Suporte Familiar	<b>4</b>	<b>16</b>	<b>38</b>
Grupo de Tabagismo	<b>1</b>	<b>2</b>	<b>5</b>
Grupo do Programa para a Mulher	<b>2</b>	<b>8</b>	<b>53</b>
Grupo de Prevenção de Recaídas	<b>2</b>	<b>8</b>	<b>10</b>
Grupo de Opioides	<b>1</b>	<b>4</b>	<b>4</b>
Oficinas Terapêuticas	<b>2</b>	<b>8</b>	<b>21</b>
Psicoeducativo e de Autocuidado	<b>4</b>	<b>4</b>	<b>15</b>
<b>Total</b>		<b>-</b>	<b>273</b>

Os pacientes podem participar conforme disponibilidade de horários e indicação médica. Dessa forma, os grupos não são fixos com os mesmos participantes e nem sempre têm a mesma quantidade de pessoas. A seguir consta a quantidade de consultas individuais, por especialidade:

<b>Atendimentos Individuais</b>	<b>Atend.</b>
Assistente Social	<b>49</b>
Enfermagem (triagem)	<b>57</b>
Nutricionista	<b>13</b>
Psicologia/Psicopedagogia	<b>38</b>
Terapia Ocupacional	<b>15</b>
<b>Total</b>	<b>172</b>

## Indicadores de Qualidade

### 4.1. Taxa de Resposta de Manifestação na Ouvidoria

No mês de setembro iniciamos a atividade de inclusão das manifestações no Sistema Ouvidor SES. [https://ouvidores.saude.sp.gov.br/app\\_Login/](https://ouvidores.saude.sp.gov.br/app_Login/)

No mês de setembro foram registradas no sistema apenas as reclamações. A partir do próximo mês, os elogios e sugestões serão registradas no formato “não protocoladas” conforme Procedimento Operacional Padrão (POP) adotado corporativamente no Hospital das Clínicas da FMUSP.

O prazo para as respostas é de 30 dias a partir da data de recebimento da manifestação, conforme o art. 35º da Portaria SMS nº 166/2021.

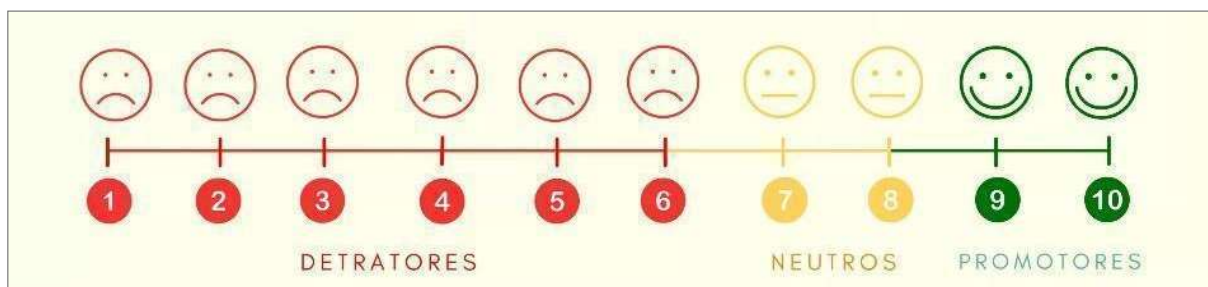
Manifestações (Ambulatório)	Elogio	Reclam.	Sugestão	Total
Quantidade	1	2	0	3
Respostas	1	2	0	3
Taxa de Respostas	<b>100%</b>	<b>100%</b>	-	<b>100%</b>

Manifestações (Internação)	Elogio	Reclam.	Sugestão	Total
Quantidade	6	1	0	7
Respostas	6	1	0	7
Taxa de Respostas	<b>100%</b>	<b>100%</b>	<b>-%</b>	<b>100%</b>

As manifestações de reclamação são encaminhadas ao responsável pela área/setor, que faz a análise junto à equipe, elabora as ações corretivas e responde ao Ouvidor, que entra em contato com o manifestante. Já os elogios são encaminhados à equipe ou publicados nos canais internos de comunicação com o objetivo de incentivar e motivar

### 4.2. Índice de Satisfação dos Clientes – Geral

A pesquisa de satisfação dos clientes ambulatoriais foi implantada no dia 19 de dezembro de 2022, e a pesquisa para pacientes internados foi implantada em abril, seguindo a metodologia do Net Promoter Score (NPS). Desenvolvida em 2003 por Frederick F. Reichheld, no artigo “The One Number You Need to Grow” na revista Harvard Business Review, o método consiste na aplicação de pergunta objetiva sobre a avaliação do serviço recebido. Estruturado em uma escala de 0 a 10, classifica os clientes/usuários como “Promotores” (nota 9 ou 10, revelando altas chances de recomendar o serviço para outros); “Neutros” (nota 7 ou 8, representando uma relação regular com o serviço, com pontos a melhorar); e “Detratores” (nota de 0 a 6, demonstrando descontentamento com o serviço ou atendimento).



A partir dos resultados coletados, é subtraída a quantidade de detratores da quantidade de promotores para, em seguida, dividir o valor pelo número total de respondentes da pesquisa. O percentual gerado corresponde ao NPS do serviço. Abaixo seguem os primeiros dados coletados no serviço ambulatorial do Instituto Perdizes:

Índice de Satisfação	Quant. de Respostas	NPS	Meta Contratual
Ambulatório	133	99,2	80
Internação	60	81,7	80
<b>Total</b>	<b>193</b>	<b>93,8</b>	<b>80</b>

#### 4.3. Índice de Disponibilidade do Prontuário Eletrônico

Índice de Disponibilidade do Prontuário Eletrônico	Realizado	Meta Contratual
% de Disponibilidade	99,9%	97%

#### 4.4. Taxa de Absenteísmo Ambulatorial

Taxa de absenteísmo Ambulatorial	Realizado	Meta Contratual
% de Absenteísmo - consultas novas	33,3%	-
% de Absenteísmo - retornos	29,9%	-
% de Absenteísmo - Geral	30,3%	15%

#### 4.5. Índice de Incidência de Lesão por Pressão

Índice de Incidência de Lesão por Pressão	Realizado	Meta Contratual
Casos novos / pacientes expostos x 100	0,08	0,08

No mês de setembro ocorreu 1 (um) caso novo de Lesão por Pressão entre os pacientes expostos ao risco.

A enfermagem de estomaterapia intensificou a orientação e treinamento com relação ao cuidado do paciente: tratamento, mudança de decúbito, cuidado na assistência e manipulação de dispositivos.

#### 4.6. Índice de Incidência de Queda

Índice de Incidência de Queda	Realizado	Meta Contratual
Quedas / pacientes-dia x 1.000	2,70	0,7

No mês de setembro ocorreram 5 (cinco) episódios de queda com pacientes internados. O trabalho de capacitação de equipe continua sendo constante. Em todos os meses ocorrem novas contratações, sendo que a grande maioria das admissões é de profissionais com pouca experiência prática. Dessa forma, tanto as lideranças de enfermagem quanto o Centro de Educação Permanente do Instituto se dedicaram para a implantação das seguintes ações de melhoria:

- Utilização da Escala de Morse de risco de queda de todos os pacientes internados;
- Movimentação dos leitos, aproximando os pacientes que apresentam maior risco de queda aos postos de enfermagem.
- Campanha de Segurança do Paciente junto a toda a equipe assistencial;
- Elaboração e distribuição da Cartilha de Segurança do Paciente (material educativo e informativo ao paciente e familiares/acompanhantes);
- Intensificação das rondas de enfermagem nas unidades de internação.

## 4. Indicadores de Acompanhamento

### 5.1. Comissão de Farmacologia

Mensalmente acontecem as reuniões Corporativas do CIAF e Farmacologia. No mês de setembro aconteceram respectivamente em 15/09 e 20/09.

## 5.2. Comissão de Óbitos

A reunião de Comissão de Revisão de Óbitos foi em 05/09, envolvendo todos os Institutos. A pauta da reunião foi a discussão de casos que ocorreram no Complexo, com o objetivo de padronizar os códigos de emergência.

## 5.3. Comissão de Prontuários

A Comissão de Prontuários concluiu as pendências de decisão do processo das auditorias de Prontuário. Foi elaborado o POP (anexo II) e atividade terá início em outubro. Em setembro não aconteceu a reunião de Comissão do SAME.


## 5.4. Qualidade da Informação

Segue abaixo o quadro com o histórico do faturamento nos últimos três meses.

No mês atual (setembro), a equipe conseguiu realizar o faturamento por completo de 60 AIHs, referente as 101 saídas que aconteceram no mês (10 altas administrativas + 91 saídas hospitalares)

Competência de Encerramento		Competência de Faturamento			
Mês	Contas encerradas	07/2023	08/2023	09/2023	10/2023 (previsão)
<b>07/2023</b>	<b>80</b>	8%	91%	1%	-
<b>08/2023</b>	<b>86</b>	-	60%	40%	-
<b>09/2023</b>	<b>101</b>	-	-	59%	41%

## ANEXO I

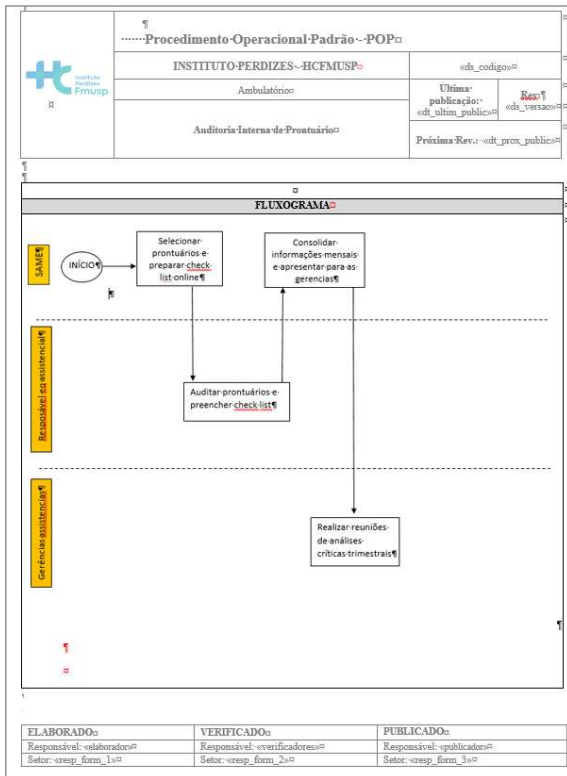
Relatório de Agendamento de Consultas		SIRESP
 <b>Unidade Executante:</b> HOSP DAS CLÍNICAS - INSTITUTO PERDIZES <b>Tipo Marcação:</b> Todos <b>Tipo de Consulta:</b> Todos <b>Período:</b> Setembro de 2023		09-10-2023 12:07

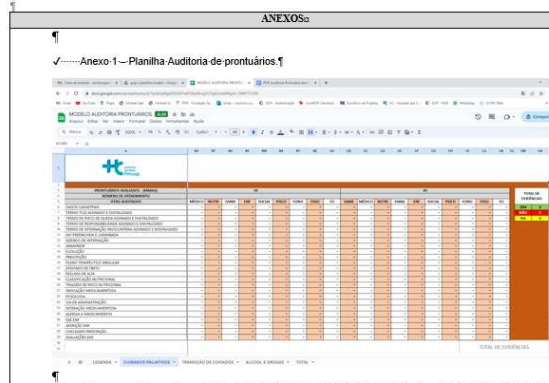
Unidades	Oferta		Agendamentos											
	Nº	ND	Total		Cota			Bolsão		Não Dist		Extra		Desp.
			Nº	%	Nº	%	Nº	%	Nº	%	Nº	%	Nº	%
HOSP DAS CLÍNICAS - INSTITUTO PERDIZES	360													
DRS I - GRANDE SAO PAULO	360													
DRS I - GRANDE SAO PAULO														
RRAS06 - SAO PAULO	360													
SMS - SAO PAULO														
SMS - SAO PAULO	360													
COORD CENTRO														
COORD CENTRO														
COORD CENTRO														
SUP SANTA CECILIA														
SUP SANTA CECILIA														
CAPS AD IV REDENCAO														
SUP SANTA CECILIA														
COORD OESTE														
COORD OESTE	360													
COORD OESTE	0													
SUP BUTANTA														
SUP BUTANTA	180													
CAPS AD III BUTANTA	12													100,00
CAPS INF JUVENIL II BUTANTA	12													100,00
SUP BUTANTA	0													
UBS BUTANTA	12													100,00
UBS CAXINGUI	12													100,00
UBS DR JOSE M M CARDOSO	12													100,00
UBS JD BOA VISTA	12													100,00
UBS JD O ABRIL	12													100,00
UBS JD JAQUELINE	12													100,00
UBS JD SAO JORGE	12		1	8,33			1	8,33						91,67
UBS PAULO VI	12													100,00
UBS REAL PQ	12													100,00
UBS RIO PEQUENO	12													100,00
UBS VL BORGES	12													100,00
UBS VL DALVA	12													100,00
UBS VL SONIA	12													100,00
SUP LAPA/PINHEIROS														
SUP LAPA/PINHEIROS	180													
CAPS AD III LEOPOLDINA	12													100,00
CAPS II INF - LAPA	12													100,00
CAPS PROSAM	12													100,00
PS MUN DA LAPA	12													100,00
SUP LAPA/PINHEIROS	0													
UADQ DE SP - PINHEIROS	0													
UBS ALTO DE PINHEIROS	11													100,00
UBS DR JOSE DE BARROS MAGALDI	11													100,00
UBS DR MANOEL JOAQUIM PERA	11		1	9,09			1	9,09						90,91
UBS JARDIM EDITTE	11													100,00
UBS MENINGOPOLIS	11													100,00
UBS PQ DA LAPA	11													100,00
UBS VL ANGLU BRAS	11													100,00
UBS VL IPOJUCA	11													100,00
UBS VL JAGUARA	11													100,00
UBS VL NOVA JAGUARE	11		1	9,09			1	9,09						90,91
UBS VL PIALI	11													100,00
UBS VL ROMANA	11													100,00
SMS - SAO PAULO	0													
HOSP DAS CLÍNICAS - INSTITUTO PERDIZES	0													
Total	Vagas Oferta Não distribuído	360 360	3	0,83%	0	3	0,83%	0	0	0				99,17

## ANEXO II

PROCEDIMENTO OPERACIONAL PADRÃO - POP		
INSTITUTO PERDIZES - HCFMUSP		
Ambulatório	Última publicação: <input type="text"/>	Rev: <input type="text"/>
Auditoria Interna de Prontuário	edi_codigo	Próxima Rev.: <input type="text"/>
<b>OBJETIVOS:</b>		
✓ Orientar os colaboradores a realizar o auditoria de prontuários, para a melhoria do preenchimento dos prontuários eletrônicos e, assim, garantir a qualidade da informação.		
<b>CAMPO DE APLICAÇÃO:</b>		
✓ Este documento destina-se a todos os colaboradores do Instituto que realizam o auditoria de prontuário.		
<b>INDICAÇÃO:</b>		
✓ Envolvidos: Enfermagem, Médicos, Equipe Multiprofissional, SAME, Farmácia e Comissão de auditoria do Prontuário.		
✓ Qualidade da informação do Prontuário Eletrônico do Paciente.		
<b>RESPONSABILIDADES:</b>		
✓ SAME: selecionar os prontuários que devem ser auditados.		
✓ Gerentes das áreas: Selecionar os profissionais responsáveis pelas auditorias dos prontuários.		
✓ Enfermagem, Médicos, Equipe Multiprofissional, Farmácia: realizar auditorias nos prontuários selecionados.		
✓ Comissão de Auditoria dos Prontuários: Analisar os dados coletados e apresentar as gerências das áreas para discutir sobre melhorias e planos de ação.		
<b>ABREVIACOES/DEFINICOES:</b>		
<b>ELABORADO:</b>	<b>VERIFICADO:</b>	<b>PUBLICADO:</b>
Responsável: <input type="text"/>	Responsável: <input type="text"/>	Responsável: <input type="text"/>
Sector: <input type="text"/>	Sector: <input type="text"/>	Sector: <input type="text"/>

PROCEDIMENTO OPERACIONAL PADRÃO - POP		
INSTITUTO PERDIZES - HCFMUSP		
Ambulatório	Última publicação: <input type="text"/>	Rev: <input type="text"/>
Auditoria Interna de Prontuário	edi_codigo	Próxima Rev.: <input type="text"/>
<ul style="list-style-type: none"> <li>✓ SAME - Serviço de Arquivo Médico e Estatística</li> <li>✓ HCFMUSP - Hospital das Clínicas da Faculdade de Medicina da Universidade de São Paulo</li> <li>✓ IPq - Instituto Perdizes</li> <li>✓ PEP - Prontuário Eletrônico do Paciente</li> <li>✓ UI - Unidade de Internação</li> </ul>		
<b>MATERIAIS/EQUIPAMENTOS:</b>		
<ul style="list-style-type: none"> <li>✓ Sistema MV - PEP</li> <li>✓ Planilha de excel em drive compartilhado como check list para auditoria</li> </ul>		
<b>DESCRIÇÃO DO PROCEDIMENTO:</b>		
<ul style="list-style-type: none"> <li>✓ O SAME escolhe aleatoriamente os prontuários a serem revisados, considerando os seguintes critérios e metas: <ul style="list-style-type: none"> <li>→ A meta mensal será determinada pela proporção de 30% da quantidade de saídas (óbitos e alta hospitalar) do mês anterior</li> <li>→ Determinada a meta mensal, deve-se auditar % da meta por semana, levando em conta a mesma proporcionalidade para cada uma das três unidades de informação (Cuidados Paliativos, Álcool e Drogas e Transição de cuidados)</li> <li>→ Os prontuários auditados serão das altas <b>seguintes</b></li> </ul> </li> <li>✓ O SAME é o responsável pelo preenchimento do cabeçalho do check list (planilha de excel em drive - Anexo 1), com os números dos prontuários a serem auditados</li> <li>✓ O responsável de cada área pela auditoria preenche a planilha compartilhada</li> <li>✓ No final do mês o SAME consolidará as informações da planilha</li> <li>✓ A cada três meses, os indicadores e resultados serão apresentados às gerências em Reuniões de Análise Crítica, para discussões de melhorias e planos de ações, se necessário</li> </ul>		
<b>ELABORADO:</b>	<b>VERIFICADO:</b>	<b>PUBLICADO:</b>
Responsável: <input type="text"/>	Responsável: <input type="text"/>	Responsável: <input type="text"/>
Sector: <input type="text"/>	Sector: <input type="text"/>	Sector: <input type="text"/>



PROCEDIMENTO OPERACIONAL PADRÃO - POP		
INSTITUTO PERDIZES - HCFMUSP		
Ambulatório	Última publicação: <input type="text"/>	Rev: <input type="text"/>
Auditoria Interna de Prontuário	edi_codigo	Próxima Rev.: <input type="text"/>
<b>ANEXOS:</b>		
<ul style="list-style-type: none"> <li>✓ Anexo 1 - Planilha Auditoria de prontuários</li> </ul>  <p><a href="https://docs.google.com/spreadsheets/d/1p1dUpBgD5OEFHaPJSKp5kygVUTstjkU/edit#gid=1946751200">https://docs.google.com/spreadsheets/d/1p1dUpBgD5OEFHaPJSKp5kygVUTstjkU/edit#gid=1946751200</a></p>		
<b>REFERENCIAS:</b>		
- N/A		
<b>ELABORADO:</b>	<b>VERIFICADO:</b>	<b>PUBLICADO:</b>
Responsável: <input type="text"/>	Responsável: <input type="text"/>	Responsável: <input type="text"/>
Sector: <input type="text"/>	Sector: <input type="text"/>	Sector: <input type="text"/>