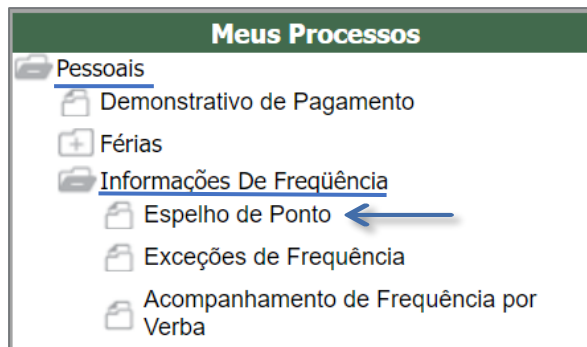


Manual Aceite Digital no Espelho de Ponto Colaboradores

ACEITE DIGITAL NO ESPELHO DE PONTO – COLABORADOR

1. Acesse o Portal do RH: <http://portalrhe.ffm.br:8888/ords/RHLGWEB.show>



2. Escolha a competência desejada (exemplo: frequência 06/2023 – competência 07/2023):



Espelho de Ponto

Ano »2023 Mês 7

ID	Nome	Cargo	Unidade
732500	Maria		Recursos Hur

✓

3. Clique sobre o seu nome para conferir as informações do seu espelho:



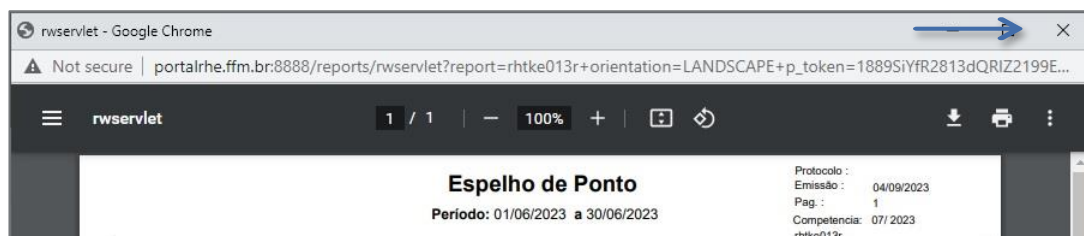
Espelho de Ponto

Ano »2023 Mês 7

ID	Nome	Cargo	Unidade
732500	Maria ←		Recursos Hur

✓

4. Analise as informações contidas no espelho e em seguida feche a janela:



5. Clique no ícone "Aceitar o espelho de ponto" e depois na opção OK:

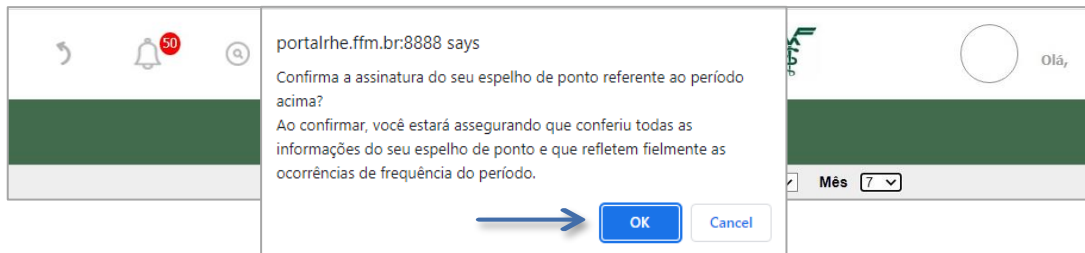


Espelho de Ponto

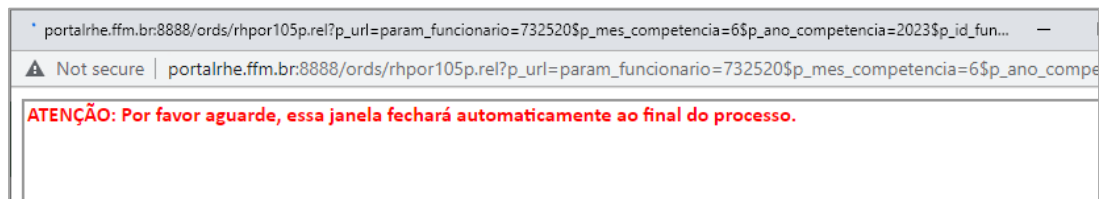
Ano »2023 Mês 7

ID	Nome	Cargo	Unidade
732500	Maria		Recursos Hur


✓ ←



6. Aguarde a conclusão do processo e clique no ícone “Visualizar Espelho de Ponto” para efetuar o download do arquivo:



ID	Nome	Cargo	Unidad
732500	Maria		Recursos

→ 

Espelho de Ponto

28/06/23	QUA	FER	FERIAS				
29/06/23	QUI	FER	FERIAS				
30/06/23	SEX	FER	FERIAS				
* Existe mais que uma ocorrência para esta data.							
Resumo							
F115 - JORNADA PREVISTA CONF ESCALA	48:00	C040 - SALDO MÊS ANTERIOR (+) 2023	11:08	C044 - (+) 2023	04:04		
C045 - (-) 2023	08:27						
ESPELHO ACEITO DIGITALMENTE EM: 04/09/2023 12:29:57.							
732500 - MARIA							